

Сообщение о проведении общего собрания акционеров

Публичное акционерное общество "Косогорский металлургический завод" (место нахождения: Россия, 300903, г. Тула, п. Косая Гора, Орловское шоссе, 4) сообщает, что совет директоров на заседании, состоявшемся 18 мая 2023 года, принял решение о созыве годового общего собрания акционеров Общества по итогам 2022 года (далее – собрание акционеров) с повесткой дня:

- 1. Утверждение годового отчета, годовой бухгалтерской (финансовой) отчетности Общества.**
- 2. Распределение прибыли (в том числе выплата (объявление) дивидендов) и убытков Общества по результатам отчетного года.**
- 3. Избрание членов совета директоров Общества.**
- 4. Назначение аудиторской организации Общества.**

Форма проведения собрания акционеров: заочное голосование.

Дата на которую определяются (фиксируются) лица, имеющие право на участие в собрании акционеров: 29 мая 2023 года.

Дата проведения собрания акционеров (дата окончания приема бюллетеней для голосования): 23 июня 2023 года.

Принявшими участие в общем собрании акционеров считаются акционеры, бюллетени которых получены до даты окончания приема бюллетеней.

Право на участие в собрании акционеров имеют владельцы обыкновенных акций и владельцы привилегированных акций типа "А".

Для участия в собрании акционеров акционеру необходимо направить заполненные бюллетени для голосования по одному из следующих почтовых адресов:

– 300903, г. Тула, п. Косая Гора, Орловское шоссе, 4, ПАО "КМЗ";

– 300041, г. Тула, ул. Тургеневская, д. 50, Тульский филиал ООО "Реестр-РН".

С информацией (материалами), подлежащей предоставлению лицам, имеющим право на участие в собрании акционеров, можно ознакомиться на официальном сайте ПАО "КМЗ" www.kmz-tula.ru в разделе "Инвесторам" в течение 20 дней до даты проведения собрания акционеров.

Контактные телефоны ПАО "КМЗ": (4872) 24-30-04, 24-39-83.

Контактные телефоны Тульского филиала ООО "Реестр-РН": (4872) 30-76-43, 30-76-44.

Совет директоров ПАО "КМЗ"

**Информация к годовому общему собранию акционеров
ПАО "Косогорский металлургический завод" по итогам 2022 года
(для включения в сообщение о собрании и бюллетени собрания)**

Годовое собрание акционеров по итогам 2022 года планируется провести 23 июня 2023 года (четверг) в форме заочного голосования.

Заседание совета директоров по созыву годового собрания акционеров планируется провести 18.05.2023 (четверг). Решение совета директоров будет оформлено протоколом под № 6 (дата составления протокола будет определена позже, с учетом п. 4 ст. 68 ФЗ об АО). В решении будет определена дата, на которую определяются (фиксируются) лица, имеющие право на участие в собрании, – 29.05.2023 (понедельник) Также необходимо будет утвердить тексты бюллетеней собрания, сообщения о нем и формулировок решений по вопросам повестки дня.

Повестка дня собрания:

1. Утверждение годового отчета, годовой бухгалтерской (финансовой) отчетности Общества.
2. Распределение прибыли (в том числе выплата (объявление) дивидендов) и убытков Общества по результатам отчетного года.
3. Избрание членов совета директоров Общества.
4. Назначение аудиторской организации Общества.

Формулировки бюллетеней для голосования по вопросам повестки дня:

1. Утвердить годовой отчет, годовую бухгалтерскую (финансовую) отчетность Общества за 2022 год.
2. Прибыль по итогам 2022 года не распределять, дивиденды по размещенным акциям не выплачивать.
3. Избрать членов совета директоров Общества:
Иванов Евгений Витальевич;
Иванов Виталий Константинович;
Иванов Алексей Витальевич;
Урванцев Михаил Леонидович;
Лобода Юрий Геннадьевич;
Киреев Сергей Владимирович;
Шувалов Сергей Николаевич.
4. Назначить аудиторской организацией ПАО "КМЗ" Аудиторскую компанию "Авантаж" (ОГРН: 1087453004682).

**Информация к годовому общему собранию акционеров
ПАО "Косогорский металлургический завод" 23.06.2023**

Рекомендации совета директоров
по размеру дивиденда по акциям Общества и порядку его выплаты

Рекомендовать общему собранию акционеров прибыль по итогам 2022 года не распределять, дивиденды по размещенным акциям не выплачивать.
(п. 2 протокола № 6 от 18.05.2023 заседания совета директоров ПАО "КМЗ")

Сведения о кандидатах в совет директоров ПАО "КМЗ"
для избрания на годовом общем собрании акционеров
23.06.2023

| № п/п | ФИО | Год рождения | Место работы | Должность |
|-------|-------------------------------|--------------|--|-------------------------------|
| 1 | Иванов Алексей Витальевич | 1969 | АО «СЧПЗ» (ИНН 7417011047) | Директор |
| | | | АО «УРАЛЧЕРМЕТ» (ИНН 7417011054) | Директор |
| 2 | Иванов Виталий Константинович | 1949 | ООО "ТД "Тагильский огнеупорный завод" (ИНН 4633018940) | Генеральный директор |
| 3 | Иванов Евгений Витальевич | 1972 | ООО «Саткинский инвестиционный холдинг» (ИНН 7729503830) | Генеральный директор |
| | | | АО «Техно-Жезл» (ИНН 7733082470) | Генеральный директор |
| 4 | Киреев Сергей Владимирович | 1956 | ПАО "Косогорский металлургический завод" | Директор |
| 5 | Лобода Юрий Геннадьевич | 1969 | ООО «СЧПЗ Трейд» (ИНН 7417011022) | Директор по развитию проектов |
| 6 | Шувалов Сергей Николаевич | 1974 | ООО «СЧПЗ Трейд» (ИНН 7417011022) | Директор по экономике |
| 7 | Урванцев Михаил Леонидович | 1969 | ООО «Саткинский инвестиционный холдинг» (ИНН 7729503830) | Коммерческий директор |

ЗАКЛЮЧЕНИЕ ВНУТРЕННЕГО АУДИТА
Публичного акционерного общества «Косогорский металлургический завод»
за 2022 год

Протоколом № 3 заседания совета директоров ПАО «КМЗ» от 06.08.2021г. определено лицо, ответственное за организацию и осуществление внутреннего аудита в ПАО «КМЗ», – начальник управления внутреннего аудита ПАО «КМЗ».

Во исполнение требований Федерального закона «Об акционерных обществах» от 26.12.1995 № 208-ФЗ управлением операционного аудита проведена оценка надежности и эффективности системы управления рисками и внутреннего контроля по итогам деятельности за 2022 год, подготовлено настоящее заключение.

Независимость и объективность внутреннего аудита ПАО «КМЗ» обеспечивается функциональной подотчетностью внутреннего аудитора совету директоров ПАО «КМЗ» и административной подотчетностью единоличному исполнительному органу ПАО «КМЗ». Ограничения, которые препятствовали бы эффективному выполнению задач внутреннего аудита по объемам работ, ресурсам, полномочиям или срокам, отсутствуют.

Оценка проводилась в соответствии с Политикой в области организации и осуществления внутреннего аудита ПАО «КМЗ», Положением о внутреннем контроле, а также организационно-распорядительными и методологическими документами ПАО «КМЗ». Результаты оценки подтверждают надежность и эффективность системы управления рисками и внутреннего контроля ПАО «КМЗ».

Начальник управления
внутреннего аудита ПАО «КМЗ»



Барменкова Н.С.

№ 0-01 от 30 марта 2023 г.

АУДИТОРСКОЕ ЗАКЛЮЧЕНИЕ
по бухгалтерской отчетности
Публичного акционерного общества
"Косогорский металлургический завод",
подготовленной по итогам деятельности
за 2022 год

АУДИТОРСКОЕ ЗАКЛЮЧЕНИЕ**Акционерам Публичного акционерного общества
"Косогорский металлургический завод"****Мнение**

Мы провели аудит прилагаемой годовой бухгалтерской отчетности Публичного акционерного общества "Косогорский металлургический завод" (далее – ПАО "КМЗ") (ОГРН 1027100507280), состоящей из бухгалтерского баланса по состоянию на 31 декабря 2022 года, отчета о финансовых результатах за 2022 год, приложений к бухгалтерскому балансу и отчету о финансовых результатах, в том числе отчета об изменениях капитала и отчета о движении денежных средств за 2022 год, пояснений к бухгалтерскому балансу и отчету о финансовых результатах, включая основные положения учетной политики.

По нашему мнению, прилагаемая годовая бухгалтерская отчетность отражает достоверно во всех существенных отношениях финансовое положение ПАО "КМЗ" по состоянию на 31 декабря 2022 года, финансовые результаты его деятельности и движение денежных средств за 2022 год в соответствии с правилами составления бухгалтерской отчетности, установленными в Российской Федерации.

Основание для выражения мнения

Мы провели аудит в соответствии с Международными стандартами аудита (МСА). Наша ответственность в соответствии с этими стандартами раскрыта в разделе "Ответственность аудитора за аудит годовой бухгалтерской отчетности" настоящего заключения. Мы являемся независимыми по отношению к аудируемому лицу в соответствии с Правилами независимости аудиторов и аудиторских организаций и Кодексом профессиональной этики аудиторов, соответствующими Международному кодексу этики профессиональных бухгалтеров (включая международные стандарты независимости), разработанному Советом по международным стандартам этики для профессиональных бухгалтеров, и нами выполнены прочие обязанности в соответствии с этими требованиями профессиональной этики. Мы полагаем, что полученные нами аудиторские доказательства являются достаточными и надлежащими, чтобы служить основанием для выражения нашего мнения.

Ключевые вопросы

Ключевые вопросы аудита – это вопросы, которые, согласно нашему профессиональному суждению, являлись наиболее значимыми для нашего аудита годовой бухгалтерской отчетности за текущий период. Эти вопросы были рассмотрены в контексте нашего аудита годовой бухгалтерской отчетности в целом и при формировании нашего мнения об этой отчетности, и мы не выражаем отдельного мнения об этих вопросах.

Дебиторская задолженность (пояснение 6 годовой бухгалтерской отчетности)

Мы сосредоточили внимание на дебиторской задолженности (строка 1230 бухгалтерского баланса) в связи со значительностью балансовой стоимости данного актива.

Наши аудиторские процедуры включали: тестирование средств контроля процесса погашения дебиторской задолженности; тестирование получения денежных средств после отчетной даты; тестирование обоснованности расчета резерва по сомнительным долгам, принимая во внимание доступную из внешних источников информацию о степени кредитного риска в отношении дебиторской задолженности, а также используя наше собственное понимание

размеров сомнительной дебиторской задолженности. Мы также оценили достаточность раскрытий, сделанных аудируемым лицом, о степени использования оценочных суждений при расчете резерва по сомнительным долгам.

Прочие сведения

Аудит бухгалтерской отчетности ПАО "КМЗ" за год, закончившийся 31 декабря 2021 года, был проведен другим аудитором, который выразил немодифицированное мнение в отношении данной отчетности 25 февраля 2022 года.

Информация, отличная от бухгалтерской отчетности и аудиторского заключения о ней

Руководство несет ответственность за прочую информацию. Прочая информация включает Годовой отчет ПАО "КМЗ" за 2022 год, но не включает годовую бухгалтерскую отчетность и наше аудиторское заключение о ней. Годовой отчет, предположительно, будет нам предоставлен после даты настоящего аудиторского заключения.

Наше мнение о годовой бухгалтерской отчетности не распространяется на прочую информацию, и мы не будем предоставлять вывод, выражающий уверенность в какой-либо форме в отношении данной информации.

В связи с проведением нами аудита годовой бухгалтерской отчетности наша обязанность заключается в ознакомлении с указанной выше прочей информацией, когда она будет нам предоставлена, и рассмотрении вопроса о том, имеются ли существенные несоответствия между прочей информацией и годовой бухгалтерской отчетностью или нашими знаниями, полученными в ходе аудита, и не содержит ли прочая информация иных возможных существенных искажений.

Если при ознакомлении с Годовым отчетом мы придем к выводу о том, что в нем содержится существенное искажение, мы должны довести это до сведения лиц, отвечающих за корпоративное управление.

Ответственность руководства аудируемого лица и лиц, отвечающих за корпоративное управление, за годовую бухгалтерскую отчетность

Руководство несет ответственность за подготовку и достоверное представление указанной годовой бухгалтерской отчетности в соответствии с правилами составления бухгалтерской отчетности, установленными в Российской Федерации, и за систему внутреннего контроля, которую руководство считает необходимой для подготовки годовой бухгалтерской отчетности, не содержащей существенных искажений вследствие недобросовестных действий или ошибок.

При подготовке годовой бухгалтерской отчетности руководство несет ответственность за оценку способности аудируемого лица продолжать непрерывно свою деятельность, за раскрытие в соответствующих случаях сведений, относящихся к непрерывности деятельности, и за составление отчетности на основе допущения о непрерывности деятельности, за исключением случаев, когда руководство намеревается ликвидировать аудируемое лицо, прекратить его деятельность или когда у него отсутствует какая-либо иная реальная альтернатива, кроме ликвидации или прекращения деятельности.

Лица, отвечающие за корпоративное управление, несут ответственность за надзор за подготовкой годовой бухгалтерской отчетности.

Ответственность аудитора за аудит годовой бухгалтерской отчетности

Наша цель состоит в получении разумной уверенности в том, что годовая бухгалтерская отчетность не содержит существенных искажений вследствие недобросовестных действий или ошибок, и в составлении аудиторского заключения, содержащего наше мнение. Разумная уверенность представляет собой высокую степень уверенности, но не является гарантией того, что аудит, проведенный в соответствии с МСА, всегда выявляет существенные искажения при их наличии. Искажения могут быть результатом недобросовестных действий или ошибок и считаются существенными, если можно обоснованно предположить, что в отдельности или в совокупности они могут повлиять на экономические решения пользователей, принимаемые на основе этой годовой бухгалтерской отчетности.

В рамках аудита, проводимого в соответствии с МСА, мы применяем профессиональное суждение и сохраняем профессиональный скептицизм на протяжении всего аудита. Кроме того, мы:

а) выявляем и оцениваем риски существенного искажения годовой бухгалтерской отчетности вследствие недобросовестных действий или ошибок; разрабатываем и проводим аудиторские процедуры в ответ на эти риски; получаем аудиторские доказательства, являющиеся достаточными и надлежащими, чтобы служить основанием для выражения нашего мнения. Риск необнаружения существенного искажения в результате недобросовестных действий выше, чем риск необнаружения существенного искажения в результате ошибки, так как недобросовестные действия могут включать сговор, подлог, умышленный пропуск, искаженное представление информации или действия в обход системы внутреннего контроля;

б) получаем понимание системы внутреннего контроля, имеющей значение для аудита, с целью разработки аудиторских процедур, соответствующих обстоятельствам, но не с целью выражения мнения об эффективности системы внутреннего контроля аудируемого лица;

в) оцениваем надлежащий характер применяемой учетной политики, обоснованность оценочных значений, рассчитанных руководством аудируемого лица, и соответствующего раскрытия информации;

г) делаем вывод о правомерности применения руководством аудируемого лица допущения о непрерывности деятельности, а на основании полученных аудиторских доказательств - вывод о том, имеется ли существенная неопределенность в связи с событиями или условиями, в результате которых могут возникнуть значительные сомнения в способности аудируемого лица продолжать непрерывно свою деятельность. Если мы приходим к выводу о наличии существенной неопределенности, мы должны привлечь внимание в нашем аудиторском заключении к соответствующему раскрытию информации в годовой бухгалтерской отчетности или, если такое раскрытие информации является ненадлежащим, модифицировать наше мнение. Наши выводы основаны на аудиторских доказательствах, полученных до даты нашего аудиторского заключения. Однако будущие события или условия могут привести к тому, что аудируемое лицо утратит способность продолжать непрерывно свою деятельность;

д) проводим оценку представления годовой бухгалтерской отчетности в целом, ее структуры и содержания, включая раскрытие информации, а также того, представляет ли годовая бухгалтерская отчетность лежащие в ее основе операции и события так, чтобы было обеспечено их достоверное представление.

Мы осуществляем информационное взаимодействие с лицами, отвечающими за корпоративное управление, доводя до их сведения, помимо прочего, информацию о запланированном объеме и сроках аудита, а также о существенных замечаниях по результатам аудита, в том числе о значительных недостатках системы внутреннего контроля, которые мы выявляем в процессе аудита.

Мы также предоставляем лицам, отвечающим за корпоративное управление, заявление о том, что мы соблюдали все соответствующие этические требования в отношении независимости и информировали этих лиц обо всех взаимоотношениях и прочих вопросах, которые можно обоснованно считать оказывающими влияние на независимость аудитора, а в необходимых случаях - о соответствующих мерах предосторожности.

Из тех вопросов, которые мы довели до сведения лиц, отвечающих за корпоративное управление, мы определили вопросы, которые были наиболее значимы для аудита годовой бухгалтерской отчетности за текущий период и, следовательно, являются ключевыми вопросами аудита. Мы описываем эти вопросы в нашем аудиторском заключении, кроме случаев, когда публичное раскрытие информации об этих вопросах запрещено законом или нормативным актом, или когда в крайне редких случаях мы приходим к выводу о том, что информация о каком-либо вопросе не должна быть сообщена в нашем заключении, так как можно обоснованно предположить, что отрицательные последствия сообщения такой информации превысят общественно значимую пользу от ее сообщения.

Руководитель аудита, по результатам которого составлено аудиторское заключение (ОРНЗ 22006016627), действует от имени аудиторской организации на основании доверенности б/н от 10.01.2022

Л.Д. Покровская



Аудиторская организация:

Общество с ограниченной ответственностью "Авантаж"
ОГРН 1087453004682
454100, г. Челябинск, Комсомольский пр-т, д. 107А, оф. 504
Член саморегулируемой организации аудиторов
Ассоциация "Содружество"
ОРНЗ 12006019012

30 марта 2023 года

Приложение № 1
к Приказу Министерства финансов
Российской Федерации
от 02.07.2010 № 66н
(в ред. Приказов Минфина России
от 05.10.2011 № 124н, от 06.04.2015 № 57н,
от 06.03.2018 № 41н, от 19.04.2019 № 61н)

Бухгалтерский баланс
на 31 декабря 20 22 г.

Организация ПАО "Косогорский металлургический завод" по ОКПО
Идентификационный номер налогоплательщика _____ по ОКПО
Вид экономической деятельности Производство чугуна, стали и ферросплавов по ОКВЭД 2
Организационно-правовая форма/форма собственности ПАО/ Совместная частная и иностранная собственность по ОКФС/ОКФС
Единица измерения: тыс. руб. по ОКЕИ
Местонахождение (адрес) 300903 г. Тула, п. Косая Гора, ул. Орловское шоссе, 4

| Коды | | |
|------------|----|------|
| 0710001 | | |
| 31 | 12 | 2022 |
| 00186275 | | |
| 7104002774 | | |
| 24.10 | | |
| 12247 | | 34 |
| 384 | | |

Бухгалтерская отчетность подлежит обязательному аудиту ДА НЕТ
Наименование аудиторской организации/фамилия, имя, отчество (при наличии)
индивидуального аудитора ООО "Авантаж"

Идентификационный номер налогоплательщика
аудиторской организации/индивидуального аудитора
Основной государственный регистрационный номер
аудиторской организации/индивидуального аудитора

ИНН
ОГРН/
ОГРНИП

| |
|---------------|
| 7453195907 |
| 1087453004682 |

| Пояснения ¹ | Наименование показателя ² | Код | На 31 декабря 20 22 г. ³ | На 31 декабря 20 21 г. ⁴ | На 31 декабря 20 20 г. ⁵ |
|------------------------|--|------|-------------------------------------|-------------------------------------|-------------------------------------|
| | АКТИВ | | | | |
| | I. ВНЕОБОРОТНЫЕ АКТИВЫ | | | | |
| 1 | Нематериальные активы | 1110 | - | - | - |
| | Результаты исследований и разработок | 1120 | - | - | - |
| | Нематериальные поисковые активы | 1130 | - | - | - |
| | Материальные поисковые активы | 1140 | - | - | - |
| 2 | Основные средства | 1150 | 2 536 475 | 2 615 796 | 2 721 965 |
| | Доходные вложения в материальные ценности | 1160 | - | - | - |
| 3 | Финансовые вложения | 1170 | - | - | 100 |
| | Отложенные налоговые активы | 1180 | - | - | - |
| 4 | Прочие внеоборотные активы | 1190 | 998 016 | 332 758 | 469 758 |
| | Итого по разделу I | 1100 | 3 534 491 | 2 948 554 | 3 191 823 |
| | II. ОБОРОТНЫЕ АКТИВЫ | | | | |
| 5 | Запасы | 1210 | 1 032 232 | 3 110 763 | 1 944 843 |
| | Налог на добавленную стоимость по приобретенным ценностям | 1220 | 2 052 | 1 275 | 282 |
| 6 | Дебиторская задолженность | 1230 | 4 916 622 | 5 436 492 | 2 243 565 |
| 3 | Финансовые вложения (за исключением денежных эквивалентов) | 1240 | 98 700 | - | - |
| | Денежные средства и денежные эквиваленты | 1250 | 448 565 | 188 832 | 139 160 |
| 7 | Прочие оборотные активы | 1260 | 10 930 | 32 623 | 38 468 |
| | Итого по разделу II | 1200 | 6 509 101 | 8 769 985 | 4 366 318 |
| | БАЛАНС | 1600 | 10 043 592 | 11 718 539 | 7 558 141 |

| Пояснения ¹ | Наименование показателя ² | Код | На 31 декабря 20 22 г. ³ | На 31 декабря 20 21 г. ⁴ | На 31 декабря 20 20 г. ⁵ |
|------------------------|--|------|--|--|--|
| | ПАССИВ | | | | |
| | III. КАПИТАЛ И РЕЗЕРВЫ⁶ | | | | |
| | Уставный капитал (складочный капитал, уставный фонд, вклады товарищей) | 1310 | 28 473 | 28 473 | 28 473 |
| | Собственные акции, выкупленные у акционеров | 1320 | (-) ⁷ | (-) | (-) |
| | Переоценка внеоборотных активов | 1340 | 521 882 | 522 627 | 565 645 |
| | Добавочный капитал (без переоценки) | 1350 | 1 671 754 | 1 671 754 | 1 671 754 |
| | Резервный капитал | 1360 | 1 424 | 1 424 | 1 424 |
| | Нераспределенная прибыль (непокрытый убыток) | 1370 | 3 231 139 | 2 505 669 | 1 119 124 |
| | Итого по разделу III | 1300 | 5 454 672 | 4 729 947 | 3 386 420 |
| | IV. ДОЛГОСРОЧНЫЕ ОБЯЗАТЕЛЬСТВА | | | | |
| 8 | Заемные средства | 1410 | 1 180 898 | 1 505 135 | 362 729 |
| | Отложенные налоговые обязательства | 1420 | 313 381 | 253 467 | 280 960 |
| | Оценочные обязательства | 1430 | - | - | - |
| | Прочие обязательства | 1450 | - | - | - |
| | Итого по разделу IV | 1400 | 1 494 279 | 1 758 602 | 643 689 |
| | V. КРАТКОСРОЧНЫЕ ОБЯЗАТЕЛЬСТВА | | | | |
| 8 | Заемные средства | 1510 | 1 476 142 | 1 890 556 | 1 468 007 |
| 9 | Кредиторская задолженность | 1520 | 1 495 200 | 3 234 506 | 1 972 865 |
| | Доходы будущих периодов | 1530 | - | - | - |
| 10 | Оценочные обязательства | 1540 | 123 299 | 104 928 | 87 160 |
| | Прочие обязательства | 1550 | - | - | - |
| | Итого по разделу V | 1500 | 3 094 641 | 5 229 990 | 3 528 032 |
| | БАЛАНС | 1700 | 10 043 592 | 11 718 539 | 7 558 141 |

Главный бухгалтер-
финансовый директор

Ясакова
(подпись)



Ясакова Э.В.

по доверенности №71 от 22.12.2022г.

(расшифровка подписи)

" 29 " марта 20 23 г.

Примечания

1. Указывается номер соответствующего пояснения.
2. В соответствии с Положением по бухгалтерскому учету "Бухгалтерская отчетность организации" ПБУ 4/99, утвержденным Приказом Министерства финансов Российской Федерации от 6 июля 1999 г. № 43н (по заключению Министерства юстиции Российской Федерации № 6417-ПК от 6 августа 1999 г. указанным Приказ в государственной регистрации не нуждается), показатели об отдельных активах, обязательствах могут приводиться общей суммой с раскрытием в пояснениях к бухгалтерскому балансу, если каждый из этих показателей в отдельности несущественен для оценки заинтересованными пользователями финансового положения организации или финансовых результатов ее деятельности.
3. Указывается отчетная дата отчетного периода.
4. Указывается предыдущий год.
5. Указывается год, предшествующий предыдущему.
6. Некоммерческая организация именуется указанный раздел "Целевое финансирование". Вместо показателей "Уставный капитал (складочный капитал, уставный фонд, вклады товарищей)", "Собственные акции, выкупленные у акционеров", "Добавочный капитал", "Резервный капитал" и "Нераспределенная прибыль (непокрытый убыток)" некоммерческая организация включает показатели "Паевой фонд", "Целевой капитал", "Целевые средства", "Фонд недвижимого и особо ценного движимого имущества", "Резервный и иные целевые фонды" (в зависимости от формы некоммерческой организации и источников формирования имущества).
7. Здесь и в других формах отчетов вычитаемый или отрицательный показатель показывается в круглых скобках.

Отчет о финансовых результатах

за _____ год 20 22 г.

Организация ПАО "Косогорский металлургический завод" по ОКПО
Идентификационный номер налогоплательщика _____ ИНН
Вид экономической деятельности Производство чугуна, стали и ферросплавов по ОКВЭД 2
Организационно-правовая форма/форма собственности ПАО/Смешанная
частная и иностранная собственность по ОКОПФ/ОКФС
Единица измерения: тыс. руб. по ОКЕИ

| Коды | | |
|------------|----|------|
| 0710002 | | |
| 31 | 12 | 2022 |
| 00186275 | | |
| 7104002774 | | |
| 24.10 | | |
| 12247 | 34 | |
| 384 | | |

| Пояснения ¹ | Наименование показателя ² | Код | За _____ год | |
|------------------------|---|------|-----------------------|-----------------------|
| | | | 20 22 г. ³ | 20 21 г. ⁴ |
| 11 | Выручка ⁵ | 2110 | 13 505 783 | 23 448 102 |
| | в том числе: от продажи продукции | 2111 | 5 724 824 | 12 668 465 |
| | от продажи услуг | 2112 | 7 238 338 | 8 005 617 |
| | от продажи товаров | 2113 | 542 621 | 2 774 020 |
| 12 | Себестоимость продаж | 2120 | (11 924 253) | (21 077 280) |
| | в том числе: от продажи продукции | 2121 | (4 773 703) | (11 083 808) |
| | от продажи услуг | 2122 | (6 627 055) | (7 275 521) |
| | от продажи товаров | 2123 | (523 495) | (2 717 951) |
| 13 | Валовая прибыль (убыток) | 2100 | 1 581 530 | 2 370 822 |
| 14 | Коммерческие расходы | 2210 | (235 935) | (213 332) |
| 15 | Управленческие расходы | 2220 | (365 732) | (384 651) |
| 16 | Прибыль (убыток) от продаж | 2200 | 979 863 | 1 772 839 |
| | Доходы от участия в других организациях | 2310 | - | - |
| | Проценты к получению | 2320 | 21 064 | 12 917 |
| | Проценты к уплате | 2330 | (196 331) | (132 912) |
| 17 | Прочие доходы | 2340 | 1 278 730 | 6 295 163 |
| | в т. ч.: от продажи дебиторской задолженности | 2341 | 265 319 | 5 669 408 |
| 17 | Прочие расходы | 2350 | (1 182 833) | (6 261 078) |
| | в т. ч.: от продажи дебиторской задолженности | 2351 | (265 319) | (5 669 408) |
| | Прибыль (убыток) до налогообложения | 2300 | 900 493 | 1 686 929 |
| 18 | Налог на прибыль ⁷ | 2410 | (172 764) | (343 402) |
| | в т.ч. текущий налог на прибыль | 2411 | (112 850) | (370 896) |
| | отложенный налог на прибыль | 2412 | (59 914) | 27 494 |
| | Прочее | 2460 | (3 004) | (0) |
| | Чистая прибыль (убыток) | 2400 | 724 725 | 1 343 527 |

| Пояснения ¹ | Наименование показателя ² | Код | За год 20 22 г. ³ | За год 20 21 г. ⁴ |
|------------------------|--|------|---------------------------------|---------------------------------|
| | Результат от переоценки внеоборотных активов, не включаемый в чистую прибыль (убыток) периода | 2510 | | |
| | Результат от прочих операций, не включаемый в чистую прибыль (убыток) периода | 2520 | | |
| | Налог на прибыль от операций, результат которых не включается в чистую прибыль (убыток) периода ⁷ | | | |
| | Совокупный финансовый результат периода ⁶ | 2500 | 724 725 | 1 343 527 |
| | Справочно Базовая прибыль (убыток) на акцию | 2900 | | |
| | Разводненная прибыль (убыток) на акцию | 2910 | | |

Главный бухгалтер-
финансовый директор



(подпись)

Ясакова Э.В.

по доверенности №71 от 22.12.2022г.

(расшифровка подписи)

" 29 " марта 20 23 г.

Примечания

1. Указывается номер соответствующего пояснения.
2. В соответствии с Положением по бухгалтерскому учету "Бухгалтерская отчетность организации" ПБУ 4/99, утвержденным Приказом Министерства финансов Российской Федерации от 6 июля 1999 г. № 43н (по заключению Министерства юстиции Российской Федерации № 6417-ПК от 6 августа 1999 г. указанный Приказ в государственной регистрации не нуждается), показатели об отдельных доходах и расходах могут приводиться в отчете о финансовых результатах общей суммой с раскрытием в пояснениях к отчету о финансовых результатах, если каждый из этих показателей в отдельности несущественен для оценки заинтересованными пользователями финансового положения организации или финансовых результатов ее деятельности.
3. Указывается отчетный период.
4. Указывается период предыдущего года, аналогичный отчетному периоду.
5. Выручка отражается за минусом налога на добавленную стоимость, акцизов.
6. Совокупный финансовый результат периода определяется как сумма строк "Чистая прибыль (убыток)", "Результат от переоценки внеоборотных активов, не включаемый в чистую прибыль (убыток) периода" и "Результат от прочих операций, не включаемый в чистую прибыль (убыток) отчетного периода. Налог на прибыль от операций, результат которых не включается в чистую прибыль (убыток) периода".
7. Отражается расход (доход) по налогу на прибыль.

ПРЕЗЕНТАЦИЯ АУДИТОРСКОЙ КОМПАНИИ "АВАНТАЖ"

Январь 2022

О КОМПАНИИ

ООО "Авантаж" создано в мае 2008 г. В июне 2008 г. получена лицензия Министерства финансов РФ на осуществление аудиторской деятельности. В настоящее время наша компания является членом саморегулируемой организации аудиторов – Ассоциации "Содружество".

За весь период аудиторской деятельности нами трижды успешно пройден внешний контроль качества со стороны СРО (июнь 2010, декабрь 2014, сентябрь 2019).

В 2012 году наша компания стала победителем конкурса "Лучший молодежный предпринимательский проект", проводимого под эгидой Администрации г. Челябинска, и получила денежный грант за проект "База данных "МИРАЖ" (картотека неблагонадежных контрагентов, составленная на основе арбитражной практики).

Профессиональная ответственность ООО "Авантаж" застрахована в АО "АльфаСтрахование" на сумму 5.000.000 рублей.

КАДРОВЫЙ СОСТАВ

В настоящее время численность сотрудников ООО "Авантаж" – 10 человек, в том числе: аттестованные аудиторы – 5 человек, ведущие специалисты – 3 человека, ассистенты аудитора – 2 человека.

Перечень аттестованных аудиторов представлен ниже:

| Аудитор | ОРНЗ | Год начала работы в аудите | Дополнительная информация |
|-----------------|-------------|----------------------------|--|
| Белов М.С. | 22006016471 | 2005 | Имеет единый квалификационный аттестат аудитора. Лауреат конкурса "Лучший аудитор России – 2007" |
| Покровская Л.Д. | 22006016627 | 1999 | Имеет единый квалификационный аттестат аудитора и диплом по международной финансовой отчетности DipIFR |
| Бородина И.Н. | 22006023344 | 2003 | - |
| Кухта А.В. | 22006024694 | 2003 | - |
| Гречишкина Т.В. | 22006016853 | 2007 | - |

Ведущие специалисты – это сотрудники, обладающие обширными знаниями и опытом в аудиторской сфере (более 5 лет), но не имеющие квалификационный аттестат аудитора.

Основа коллектива ООО "Авантаж" сформировалась к 2012 г. и с тех пор остается неизменной. Мы считаем, что этот показатель наглядно характеризует высокий уровень трудовых отношений внутри компании и является залогом качественного оказания услуг.

Сотрудники ООО "Авантаж" укомплектованы современной оргтехникой и программным обеспечением, что позволяет уберечь заказчиков от излишних организационных забот.

БАЗОВЫЕ НАПРАВЛЕНИЯ ДЕЯТЕЛЬНОСТИ

1. Аудит

Цель аудита – подтвердить достоверность финансовой отчетности заказчика. При оказании услуги наша компания руководствуется принципом "От общего – к частному, от большего – к малому": приоритет отдается поиску и изучению существенных проблем, которые могут присутствовать в бухгалтерском учете предприятия. Наибольший эффект от аудита достигается при наличии двустороннего диалога между аудитором и заказчиком. Мы всегда открыты для такого общения, но с соблюдением принципа независимости.

Как правило, для оказания аудиторских услуг наша компания формирует рабочие группы в составе не менее 2 человек во главе с аттестованным аудитором.

2. DUE DILIGENCE (сопровождение сделок по приобретению бизнеса)

Цель данной услуги – исследовать финансовые, налоговые и юридические аспекты деятельности предприятия за определенный период времени и тем самым предотвратить покупку "кота в мешке". По итогам оказания услуги заказчик получает полное представление о бизнесе, который планируется к покупке, с описанием искажений финансовой отчетности, хозяйственных и налоговых рисков. Зачастую результаты услуги выступают аргументом для снижения продажной цены бизнеса.

3. Услуги в области МСФО

МСФО – это Международные стандарты финансовой отчетности, которые являются наиболее распространенными в мире. Составление отчетности по МСФО позволяет консолидировать финансовые показатели компаний, входящих в один холдинг, и представить финансовую информацию в более полном и понятном формате. Заинтересованными пользователями отчетности по МСФО, как правило, выступают собственники бизнеса, не принимающие участие в операционной деятельности, а также кредитные организации и потенциальные инвесторы. Кроме того, публикация отчетности по МСФО в деловой среде считается символом открытости перед своими партнерами.

Два сотрудника нашей компании имеют дипломы по международной финансовой отчетности IFRS. Поэтому мы готовы оказать услуги как по трансформации российской отчетности в международную, так и по аудиту отчетности, составленной в соответствии с МСФО.

4. Бухгалтерское и налоговое консультирование

Наша компания всегда готова прийти на помощь в решении сложных вопросов из области бухгалтерского учета и налогообложения. В ходе консультирования мы стараемся не только ответить на поставленный вопрос, но и понять причины, почему он возник. Такой подход позволяет шире посмотреть на проблемную ситуацию и дать заказчику более полную консультацию.

Наибольший эффект от консультационного обслуживания достигается при наличии у консультанта доступа к бухгалтерской программе заказчика. Ее обзор помогает получить больше важной для ответа информации, которая может отсутствовать в исходном вопросе.

Кроме того, мы готовы оказать поддержку при проведении налоговых проверок (подготовка возражений, жалоб, представительство в налоговых органах и т.д.).

КЛИЕНТЫ

Компания "Авантаж" не работает по договорам подряда с крупными аудиторскими организациями и опирается исключительно на собственную клиентскую базу. Отдельным достижением мы считаем тот факт, что сотрудничество с подавляющей частью заказчиков носит многолетний характер. Это свидетельствует о высокой степени удовлетворенности клиентов нашей работой.

Ниже представлен список основных заказчиков с их классификацией по отраслям деятельности.

1. Строительство

Группа компаний "МТА"
(г. Сургут, ХМАО-Югра)
mtacompany.ru

Аудит за 2008-2021 гг.,
представительство в налоговых спорах

ООО "Наяда-Столица"
(г. Москва)
nayada.ru

Аудит за 2019-2020 гг.

ООО "СЗ "Новые Горизонты"
(г. Челябинск)
skyclass.ru

Аудит за 2016-2021 гг.

ООО СЗ "Экосити"
(г. Челябинск)
экосити174.рф

Аудит за 2015-2016, 2018, 2020 гг.

ООО СЗ "АвенюИнвест"
(г. Челябинск)

Аудит за 2020-2021 гг.

АО "ОргСинтезРесурс"
(г. Москва)
orgsintezresurs.ru

Анализ финансово-хозяйственной деятельности
за 2020 г.

АО "ТЭСС Холдинг"
(г. Сургут, ХМАО – Югра)
tessholding.ru

Аудит за 2011-2018 гг.,
подготовка отчетности по МСФО за 2012-2014гг.

ОАО "СТС-Автодор"
(г. Уфа)
sts-avtodor.ru

Аудит за 2013-2014гг.

2. Машиностроение и приборостроение

ООО "СКТБ "Пластик"
(г. Сызрань, Самарская область)
sktb-plastik.ru

Аудит за 2013-2021 гг.

ООО "ТПВ РУС"
(Самарская область)
tpvrus.com

Аудит за 2012-2021гг.
Исследование предприятия перед покупкой (2010 г.)

ООО НПП "Учебная техника – Профи"
(г. Челябинск)
labstand.ru

Аудит за 2009-2011, 2014-2019 гг.

ООО "Лабораторные системы"
(г. Челябинск)
labsys.ru

Аудит за 2019 г.

АО "Завод "Прибор"
(г. Челябинск)
priborplant.ru

Аудит за 2009-2010, 2018-2021 гг.

АО "КИПЗ"
(Челябинская обл., г. Катав-Ивановск)
kipz.ru

Исследование предприятия перед покупкой
(апрель-май 2021 г.)

ООО фирма "Регион Волга"
(г. Тольятти, Самарская область)

Аудит за 2019 и 2021 гг.
Исследование предприятия перед покупкой
(сентябрь 2010 г.)

3. Металлургия, металлообработка, химическая и текстильная промышленность

АО "Саткинский чугуноплавильный завод"
(г. Сатка Челябинской обл.)
shpz.ru

Аудит за 2018-2021 г.

ООО "Полимерстрой"
(г. Оренбург)
polymerstroj.com

Аудит за 2016-2021 гг.
Исследование предприятия перед покупкой
(декабрь 2016 г.)
Сопровождение реорганизации
(апрель-июль 2017 г.)
бухгалтерское и налоговое сопровождение
(с января 2018 г.)

ООО "СЭД"
(г. Сызрань, Самарская область)
sedrus.ru

Аудит за 2015-2021 гг.

ЗАО "Поликом"
(г. Челябинск)
polykom.ru

Аудит за 2008-2021 гг.

ООО "Завод трубопроводной арматуры"
(г. Челябинск)
ztafera.ru

Аудит за 2018-2021 гг.

ООО "РТИ Барнаул"
(г. Барнаул)
rti-barnaul.ru

Аудит за 2011-2016, 2018-2021 гг.
абонентское обслуживание (с 2020 г.)

ООО "Таврия"
(г. Сызрань, Самарская область)
tavria63.ru

Аудит за 2019-2021 гг.

ООО "Югра-ПГС"
(г. Сургут, ХМАО-Югра)
ugrapgs.ru

Аудит за 2019 г.

4. Торговля и транспорт

ООО ТД "КейЭсПи Стил"

(г. Москва)

td-kspsteel.ru

Аудит за 2014-2021 гг.
бухгалтерское и налоговое сопровождение
(с января 2018)

ООО "СЧПЗ Трейд"

(г. Москва)

Аудит за 2018-2021 г.

АО "Метпром Урал"

(г. Челябинск)

metpromural.com

Аудит за 2019-2021 гг.

ООО "ЭкоЛесПром"

(г. Москва)

ecolesprom.ru

Аудит за 2009-2013, 2015-2021 гг.

ООО "Судоходная компания "Астрол"

(г. Москва)

sc-astrol.ru

Аудит за 2021 г.

АО "Сызранская СТО"

(г. Сызрань, Самарская обл.)

sizr.lada.ru

Исследование предприятия перед покупкой
(март-апрель 2015 г.)
Аудит за 2016-2021 гг.

Розничная сеть "Вечерний Челябинск"

(г. Челябинск)

Аудит за 2008-2009 гг.,
абонентское обслуживание (с 2010 г.)

ООО "АВТОЦЕНТР КЕРГ", официальный дилер Volkswagen

(г. Челябинск)

kerq.ru

Аудит за 2008-2011, 2017, 2019 гг.,
абонентское обслуживание (с 2013 г.)

ООО "КомЮнити"

(г. Сургут, ХМАО-Югра)

comuniti.ru

Аудит за 2015-2018 гг.

ООО "ФудИмпорт"

(г. Санкт-Петербург)

foodimports.ru

Аудит за 2018-2019гг.
Абонентское обслуживание с апреля 2019 г.

ООО "Бест Сервис", официальный дистрибьютор марки Shell

(г. Челябинск)

bs174.ru

Аудит за 2015-2017 гг.

5. Инвестиционно-финансовая деятельность

ООО "ЧелИндЛизинг"

(г. Челябинск)

chelindleasing.ru

Аудит за 2008-2021 гг.
Аудит отчетности по МСФО за 2018-2021 гг.

ООО "Уралпромлизинг"

(г. Челябинск)

upl-74.ru

Аудит за 2012-2021 гг.

АО "ЕРКЦ г.о. Сызрань"

(г. Сызрань, Самарская обл.)

erkc63.ru

Аудит за 2019-2021 гг.

6. Коллективные инвестиции

ЗПИФ недвижимости "Энсаф" и "Тополиная Аллея" под управлением ООО УК "ПИФагор"
(г. Челябинск)
am-pifagor.ru

Аудит за 2010-2021 гг.

ЗПИФ недвижимости "Экспонента" под управлением ООО УК "Легион"
(г. Челябинск)
legion-am.ru

Аудит за 2014-2021 гг.

7. Телекоммуникации

Группа компаний "Интерсвязь"
(г. Челябинск)
is74.ru

Аудит за 2019-2021 гг.

8. Сельское хозяйство, пищевая промышленность

АО "Племзавод "Адлер"
(г. Сочи, Краснодарский край)
forelevoe-hozyaistvo.ru

Анализ деятельности за 9 месяцев 2013 г.
Аудит за 2014, 2015, 2018 гг.
Представительство в налоговых спорах
Абонентское обслуживание с сентября 2019 г.

ООО "Эридан"
(г. Сызрань, Самарская обл.)
voda-eridan.ru

Аудит за 2019 г.

Группа компаний "ФармОушен"
торговая марка "Доктор Море"
(Приморский край)
pharmoccean.ru

Исследование предприятия перед покупкой
(май-июнь 2021 г.)

9. Жилищно-коммунальное хозяйство

ООО "Сызраньводоканал"
(г. Сызрань, Самарская обл.)
syzranvodokanal.ru

Аудит за 2014, 2016-2021 гг.

ООО "Энергетик"
(г. Сызрань, Самарская обл.)
energetik63.ru

Аудит за 2019-2021 гг.

МУП "ЖЭС"
(г. Сызрань, Самарская обл.)

Аудит за 2012-2017 гг.

ООО "ЮжУралВодоканал"
(г. Челябинск)
ensaf.ru

Аудит за 2018 г.

10. Некоммерческие организации

Ассоциация "СРО арбитражных управляющих "Южный Урал"
(г. Челябинск)
sural.ru

Аудит за 2020-2021 гг.

РЕКВИЗИТЫ КОМПАНИИ

Адрес: 454100, г. Челябинск, Комсомольский пр-т, дом 107А, офис 504

Телефон: + 7 351 326 70 26, +7 9320 11 77 99

e-mail: info@auditoff.ru

Единоличный исполнительный орган – директор Белов Михаил Сергеевич
(bm@auditoff.ru, +7 919 339 83 73)

ИНН 7453195907

ОГРН 1087453004682

ОРНЗ 12006019012 (СРО аудиторов – Ассоциация "Содружество")

Расчетный счет №40702810938040001183 в Филиале "Екатеринбургский"
АО "Альфа-Банк" (БИК 046577964)

Конечные бенефициары компании: Белов М.С. (доля в уставном капитале – 50%),
Покровская Л.Д. (доля в уставном капитале – 50%).

Оглавление

| | |
|---|-----------|
| Сведения об Обществе | 4 |
| Сведения об Обществе | 4 |
| Положение Общества в отрасли | 5 |
| Краткое описание предприятия | 5 |
| Позиции ПАО «КМЗ» на рынке чугуна и ферромарганца | 6 |
| Позиции ПАО «КМЗ» на рынке чугуна | 6 |
| Позиции ПАО «КМЗ» на рынке ферромарганца | 8 |
| Выполнение работ по переработке и услуг | 9 |
| Объёмы реализации неосновной продукции | 10 |
| Приоритетные направления деятельности Общества | 10 |
| Отчет совета директоров о результатах развития по приоритетным направлениям деятельности Общества | 11 |
| Производство | 11 |
| Продажи | 12 |
| Себестоимость продукции | 12 |
| Кадровая, социальная политика, отношения с государственными органами | 13 |
| Анализ годовой бухгалтерской отчетности | 14 |
| Информация об объеме использованных Обществом в отчетном году видов энергетических ресурсов | 19 |
| Основные задачи и перспективы развития Общества | 19 |
| Отчет о выплате объявленных (начисленных) дивидендов по акциям Общества | 21 |
| Перечень совершенных эмитентом в отчетном году существенных сделок | 21 |
| Рекомендации совета директоров по распределению прибыли и убытков и выплате дивидендов по результатам 2022 года | 23 |
| Описание основных факторов риска, связанных с деятельностью Общества | 23 |
| Отраслевые риски | 23 |
| Страновые и региональные риски | 24 |
| Финансовые риски | 25 |
| Правовые риски | 26 |
| Риск потери деловой репутации | 27 |
| Стратегические риски | 27 |
| Риски, связанные с деятельностью ПАО «КМЗ» | 27 |
| Состав совета директоров Общества, включая информацию об изменениях в составе совета директоров, имевших место в отчетном году | 28 |
| Сведения о лице, занимающем должность единоличного исполнительного органа Общества и членах коллегиального исполнительного органа Общества | 29 |
| Критерии определения и размер вознаграждения (компенсации расходов) лица, занимающего должность единоличного исполнительного органа Общества и каждого члена совета директоров Общества или общий размер | |

**вознаграждения всех этих лиц, выплаченного ли выплачиваемого по
результатам отчетного года _____ 29**

Сведения о соблюдении Обществом Кодекса корпоративного поведения ____ 30

Сведения об Обществе

Сведения об Обществе

Публичное акционерное общество «Косогорский металлургический завод» (ПАО «КМЗ») создано в результате приватизации одноименного государственного предприятия и зарегистрировано Постановлением Главы администрации Привокзального района г. Тулы от 12.10.1992 № 1293. Дата основания завода – 8 мая 1897 года.

Место нахождения и почтовый адрес Общества: Россия, 300903, г. Тула, п. Косая Гора, Орловское шоссе, 4.

Телефон: (4872) 24-30-66, факс: (4872) 24-35-37, e-mail: kmz@kmz-tula.ru.

Основными направлениями деятельности Общества являются производство и реализация продукции доменного производства: литейного, передельного чугуна, ферромарганца, чугунного литья, а также побочной продукции и теплоэнергии.

Оплаченный уставный капитал ПАО «КМЗ» на 31.12.2022 г. составляет 28 472 874 руб. и включает в себя:

- 28 472 874 акций уставного капитала (в соответствии с Уставом), в том числе 28 416 095 обыкновенных и 56 779 привилегированных акций номиналом 1 руб.

Количество лиц, зарегистрированных в реестре акционеров на 31.12.2022 г. – 3766, в том числе 3753 физических, 6 юридических, 1 номинальный держатель и 6 счетов общей долевой собственности.

Реестр акционеров ПАО «КМЗ» ведет ООО «Реестр-РН» (Тульский филиал ООО «Реестр-РН»), г. Тула, ул. Тургеневская, 50. Лицензия ФСФР № 10-000-1-00330 от 16.12.2004г. без ограничения срока действия.

Аудитором Общества является ООО «Авантаж», с которым заключен договор № ОА-28/2022 от 17.10.2022 г. по оказанию аудиторских услуг за отчетный период с 01.01.2022 г. по 31.12.2022 г.

Положение Общества в отрасли

Краткое описание предприятия

ПАО «Косогорский металлургический завод» - одно из старейших предприятий черной металлургии в России. Завод был основан в 1897 году Акционерным Обществом Тульских доменных печей. В настоящее время ПАО «КМЗ» является современным металлургическим предприятием с основным (доменным) и вспомогательными производствами (энергетическим, литейным производством, а также производством различных видов продукции, используемой для дорожного строительства и в производстве строительных материалов).

ПАО «КМЗ» является одним из крупнейших предприятий г. Тулы и Тульской области, входит в перечень крупнейших налогоплательщиков Тульской области и вносит значимый вклад в пополнение федерального и регионального бюджетов.

ПАО «КМЗ» - металлургическое предприятие неполного цикла. Основной продукцией, выпускаемой заводом является товарный чугун и ферромарганец. На предприятии три доменные печи объемом 1066, 408 и 706 м³ соответственно.

Производственные мощности ПАО «КМЗ»:

- доменная печь №1 – 624 тыс. т передельного или 438 тыс. т литейного чугуна в год;
- доменная печь №2 – 73 тыс. т ферромарганца или 150 тыс. т литейного чугуна в год;
- доменная печь №3 – 456 тыс. т передельного или 360 тыс. т литейного чугуна в год.

Доменная печь №1 была запущена в работу после ремонта в мае 2022 года. После запуска на доменной печи №1 осуществляется выплавка чугуна литейного и передельного. На доменной печи №2 осуществляется выплавка ферромарганца. В период с января по апрель 2022 года доменная печь №3 выплавляла ферромарганец.

Вспомогательное производство завода представлено следующими цехами:

- ТЭЦ-ПВС (теплоэлектроцентраль, паровоздушная станция) вырабатывает теплоэнергию, электроэнергию, доменное дутье, технологический пар. Особенностью ТЭЦ-ПВС является то, что она является единственным источником теплоснабжения поселка Косая Гора и южной части г. Тулы. Выработка тепла составляет ~1 млн. Гкал/год. ТЭЦ-ПВС полностью обеспечивает предприятие электроэнергией.
- Литейный цех производит чугунное промышленное и художественное литье, монументы, памятники, ограды, скамейки, в том числе и по частным проектам. Литейный цех обеспечивает потребности ПАО «КМЗ» в литейной продукции и выполняет заказы сторонних заказчиков, а также осуществляет переплав отсева ферромарганца, который образуется при производстве дроблёного ферромарганца.
- Цех по переработке вторичных материалов осуществляет разработку и дальнейшую переработку отходов доменного производства (шлаки, колошниковая пыль), которые используются для производства строительных материалов. Цех выпускает недроблёный доменный шлак, щебень шлаковый нескольких фракций.

Позиции ПАО «КМЗ» на рынке чугуна и ферромарганца

Позиции ПАО «КМЗ» на рынке чугуна

На сегодняшний день на территории РФ существует 9 заводов-производителей товарного чугуна. По объемам поставок лидируют АО «Тулачермет», ПАО «КМЗ», АО «Уральская Сталь», ПАО «ЧМК» («Мечел») и ПАО «НЛМК».

За 12 месяцев 2022 года российскими производителями товарного чугуна всего было реализовано 3 865,8 тыс. тонн продукции. На внутренний рынок России и в страны СНГ было поставлено 1 048,3 тыс. тонн, экспортировано – 2 817,4 тыс. тонн.

Крупнейшие потребители товарного чугуна в РФ и СНГ в 2022 году представлены в таблице 1.

Таблица 1. Крупнейшие потребители товарного чугуна в 2022 году

| Контрагент | Отгрузка | |
|---|---------------------|-------------|
| | т | % |
| Выксунский металлургический завод (ОМК) | 180 145,00 | 17,2% |
| НЛМК-Урал | 83 434,00 | 8,0% |
| ВТЗ | 47 641,00 | 4,5% |
| Омутнинский МЗ | 43 955,00 | 4,2% |
| СТЗ | 41 858,00 | 4,0% |
| Свободный Сокол | 35 222,00 | 3,4% |
| Минский тракторный завод, РБ | 33 307,00 | 3,2% |
| Группа ГАЗ | 24 136,00 | 2,3% |
| КАМАЗ | 23 293,00 | 2,2% |
| БМЗ, РБ | 21 027,00 | 2,0% |
| Уралвагонзавод | 20 601,00 | 2,0% |
| Автоваз | 5 354,00 | 0,5% |
| МАЗ, РБ | 5 268,00 | 0,5% |
| Прочие | 483 096,00 | 46,1% |
| Всего отгружено | 1 048 337,00 | 100% |

За 2022 год общий объем отгрузок чугуна ПАО «КМЗ» составил 303,2 тыс. тонн, при этом на внутренний рынок России, Белоруссии и стран СНГ ПАО «КМЗ» отгружено 110 тыс. тонн (в т.ч. в страны СНГ – 42,72 тыс. тонн), на экспорт в страны дальнего зарубежья – 193,2 тыс. тонн. По итогам 2022 года ПАО «КМЗ» находится на пятом месте по отгрузкам товарного чугуна на внутренний рынок России, Белоруссии и стран СНГ.

Таблица 2. Отгрузка чугуна российскими производителями на рынки РФ и страны СНГ

| Предприятие | 2018г. | | 2019г. | | 2020г. | | 2021г. | | 2022г | |
|-----------------|-----------------|---------------|-----------------|---------------|-----------------|---------------|-----------------|---------------|-----------------|---------------|
| | Отгрузка, тыс.т | Доля рынка, % | Отгрузка, тыс.т | Доля рынка, % | Отгрузка, тыс.т | Доля рынка, % | Отгрузка, тыс.т | Доля рынка, % | Отгрузка, тыс.т | Доля рынка, % |
| ПАО «КМЗ» | 175,1 | 24,2 | 143,8 | 22,9 | 173,7 | 29 | 103,5 | 15,5 | 110,04 | 10,5 |
| АО «Тулачермет» | 288,1 | 39,8 | 299,9 | 47,8 | 238,3 | 40 | 263,1 | 39,5 | 305,5 | 29,1 |

| | | | | | | | | | | |
|-----------------------------|-------|------|-------|------|-------|------|-------|------|---------|------|
| ОАО «НТМК» | 99,3 | 13,7 | 51,1 | 8,1 | 6,8 | 1,1 | 37,7 | 5,7 | 135,1 | 12,9 |
| ПАО «НЛМК» | 16,6 | 2,3 | 0 | 0 | 0 | 0 | 26,2 | 3,9 | 190,3 | 18,2 |
| ПАО «Северсталь» | 15,4 | 2,15 | 11,7 | 1,86 | 12,9 | 2,2 | 19,3 | 2,9 | 163,1 | 15,6 |
| ПАО «ЧМК» (Мечел) | 57,3 | 8 | 27,5 | 4,4 | 70,6 | 11,8 | 27,9 | 4,2 | 36,3 | 3,5 |
| АО «Уральская сталь» | 35,7 | 4,93 | 23,2 | 3,7 | 8,8 | 0,9 | 37,4 | 5,6 | 36,9 | 3,5 |
| ПАО «Навешденский МЗ» | 35,6 | 4,92 | 28,7 | 4,58 | 76,4 | 13 | 39,2 | 5,9 | 50,1 | 4,8 |
| Прочие | 0 | 0 | 41,8 | 6,66 | 10,8 | 2 | 111,6 | 16,8 | 20,96 | 2 |
| Всего | 723,1 | 100 | 627,7 | 100 | 598,3 | 100 | 665,9 | 100 | 1 048,3 | 100 |

Рисунок 1. Отгрузка чугуна в РФ и странах СНГ в 2022 году (в тоннах)

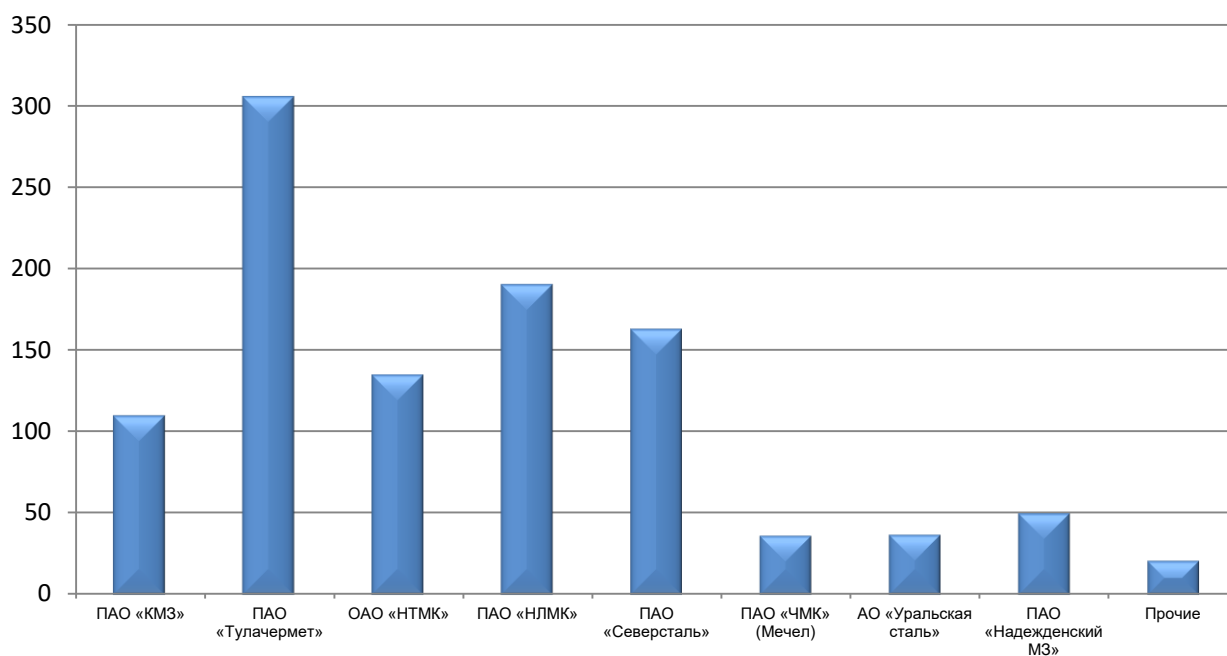
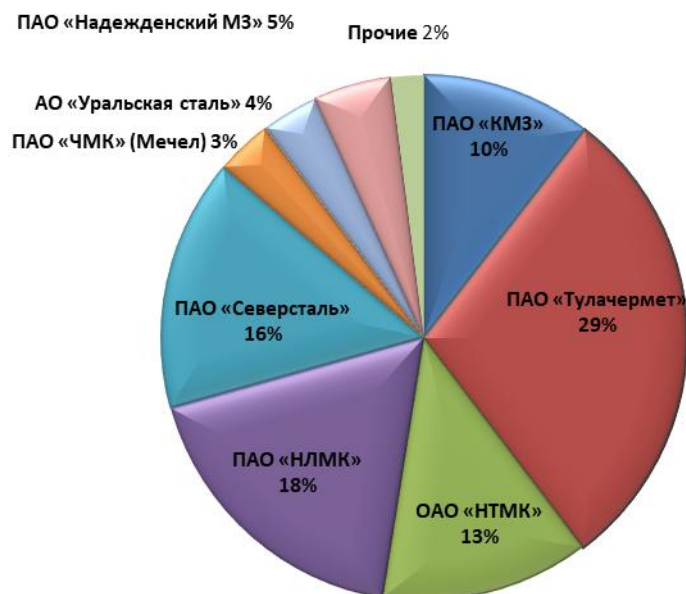


Рисунок 2. Доля ПАО «КМЗ» на рынке чугуна РФ и стран СНГ в 2022 году



По итогам 2022 года ПАО «КМЗ» является лидером продаж высококачественного чугуна на внутреннем рынке РФ. Химический состав нодулярного чугуна ПАО «КМЗ» (фосфор менее 0,03%, сера менее 0,01%, марганец менее 0,05%) позволяет применять его для производства ответственных изделий. Благодаря чугуну ПАО «КМЗ» улучшается качество продукции, и за счет уменьшения потребления дорогостоящих модификаторов снижается её себестоимость. В настоящее время ПАО «КМЗ» является единственным отечественным производителем чугуна подобного качества, получая его непосредственно в процессе доменной плавки. Другие предприятия только планируют освоить технологию производства нодулярного чугуна в доменной печи, но характеристики их печей не позволяют получать нодулярный чугун. Для достижения подобного качества требуется использовать внепечную обработку, что повышает себестоимость выпускаемого чугуна.

Позиции ПАО «КМЗ» на рынке ферромарганца

В конце 2021 года ПАО «КМЗ» вошло в состав Саткинского инвестиционного холдинга. В холдинг также входит другой крупнейший производитель высокоуглеродистого ферромарганца – АО «СЧПЗ».

У ПАО «КМЗ» по-прежнему основным направлением отгрузки ферромарганца остался рынок РФ и СНГ. Было отгружено 76,2 тыс. тонн, что на 13,4 тыс. тонн больше, чем в 2021 году. Отгрузка в дальнее зарубежье составила 8,76 тыс. тонн.

Объем производства ферромарганца на ПАО «КМЗ» в 2022 году составил 80,17 тыс. тонн, что на 4,2 тыс. тонн меньше, чем в 2021 году. В течение 3-х месяцев производство ферромарганца осуществлялось на 2-х доменных печах. Общий объем отгрузки ферромарганца ПАО «КМЗ» в 2022 году составил 84,96 тыс. тонн, что на 2,96 тыс. тонн больше, чем в 2021 году.

В 2022 году конкуренцию на рынке РФ и СНГ составил небольшой объем отгруженный АО «Челябинский электрометаллургический комбинат».

Объем рынка ферромарганца Российской Федерации ориентировочно составляет 135-143 тыс. тонн. Основными поставщиками на внутреннем рынке по-прежнему являются ПАО «КМЗ» и АО «СЧПЗ». Их доля на рынке оценивается

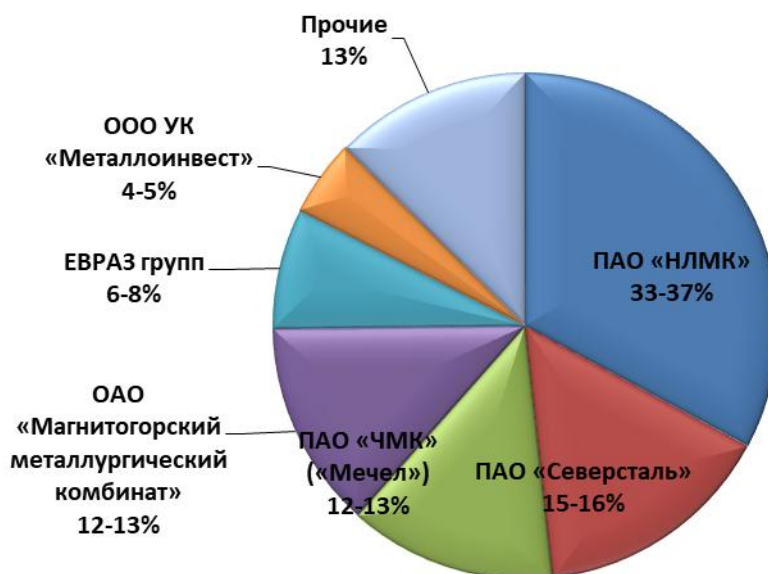
примерно в 90-92%. Около 7-9% рынка РФ занимает ферромарганец, изготовленный АО «ЧЭМК». Импорт из Индии и Китая составляет менее 1%.

Крупнейшие потребители на этом рынке представлены в таблице 3.

Таблица 3. Крупнейшие потребители ферромарганца в РФ

| Контрагент | Примерное годовое потребление, т |
|--|----------------------------------|
| ПАО «НЛМК» | 46 000 – 47 000 |
| ПАО «Северсталь» | 20 000 – 22 000 |
| ПАО «ЧМК» («Мечел») | 15 000 – 19 000 |
| ОАО «Магнитогорский металлургический комбинат» | 15 000 – 19 000 |
| ЕВРАЗ групп | 8 000 – 11 000 |
| ООО УК «Металлоинвест» | 5 000 – 7 000 |
| Прочие | 16 000 – 18 000 |
| ИТОГО | 125 000 – 143 000 |

Рисунок 3. Доли крупнейших потребителей ферромарганца в РФ в 2022 году



Выполнение работ по переработке и услуг

В 2022 году ПАО «КМЗ» перешел на давальческую переработку двумя печами. Выручка от выполнения работ по переработке составила 6 935,47 млн. руб., что ниже уровня 2021 года на 776,06 млн. руб.

В течение 2021 года (за исключением периода с сентября по октябрь) на ДП№3 осуществлялась выплавка чугуна по договору давальческой переработки. В 2022 году выплавка чугуна по договору давальческой переработки началась только в мае. В результате чего произошло снижение выручки от выполнения работ по переработке при производстве чугуна на 1 612,91 млн. руб.

При этом в течение всего 2022 года осуществлялась выплавка ферромарганца по договору давальческой переработки: с января по апрель 2022 года на ДП№2 и ДП№3, а с мая по декабрь 2022 года на ДП№2. В результате выручка от выполнения работ по переработке при производстве ферромарганца увеличилась на 836,84 млн. руб.

Выручка от реализации коммунальных и прочих услуг в 2022 году составила 300,06 млн. руб., что на 8,45 млн. руб. больше, чем в 2021 году. Рост связан с ежегодной индексацией тарифов на услуги теплоснабжения и водоотведения, оказываемых ПАО «КМЗ» населению и юридическим лицам.

Объёмы реализации неосновной продукции

Выручка от реализации неосновных видов продукции в 2022 году составила 293,96 млн. руб., что на 116,51 млн. руб. меньше уровня 2021 года.

На снижение выручки от реализации неосновной продукции повлияло снижение реализации коксовой мелочи на 69,35 млн.руб., МОД – на 42,36 млн. руб., ЧЛДШ – на 31,83 млн. руб., шлака магнитоактивного – на 15,69 млн.руб., чугуна ковшевого – на 3,28 млн. руб., другой металлосодержащей продукции – на 0,59 млн. руб., металлолома – на 0,46 млн. руб. При этом выручка от реализации литейной продукции выросла на 38,38 млн.руб., щебня – на 10,53 млн. руб., шлака отвального – на 2,02 млн. руб.

Динамика объемов реализации неосновной продукции ПАО «КМЗ» представлена в таблице 4.

Таблица 4. Объемы реализации неосновной продукции ПАО «КМЗ»

| Наименование | Ед. изм. | Объем реализации | | | | | | |
|----------------------|----------|------------------|--------|--------|-------|--------|--------|--------|
| | | 2016 | 2017 | 2018 | 2019 | 2020 | 2021 | 2022 |
| Коксовая мелочь | тыс. т | 15,14 | 14,99 | 13,55 | 11,87 | 13,71 | 9,84 | 4,55 |
| Литье | тыс. т | 2,41 | 1,99 | 1,71 | 1,83 | 1,75 | 1,35 | 1,55 |
| Металлолом | тыс. т | 1,95 | 1,44 | 1,17 | 0,82 | 1,61 | 0,36 | 0,68 |
| МОД | тыс. т | 2,16 | 0,50 | 0,77 | 2,24 | 1,88 | 1,69 | 0,01 |
| ЧЛДШ | тыс. т | 7,26 | 7,06 | 1,63 | 1,01 | 5,06 | 1,9 | 0,49 |
| Пыль колошниковая | тыс. т | 0,02 | 0,04 | 0 | 1,19 | 0 | 0 | 0 |
| Шлак магнитоактивный | тыс. т | 4,36 | 3,32 | 3,58 | 7,77 | 7,84 | 6,28 | 0,88 |
| Шлак отвальный | тыс. т | 24,78 | 6,47 | 0 | 0 | 17,23 | 84,04 | 59,21 |
| Щебень шлаковый | тыс. т | 159,67 | 156,63 | 125,88 | 78,76 | 122,22 | 170,36 | 121,93 |
| Шлакоблоки | тыс. шт. | 0,04 | 0 | 0 | 0 | 0 | 0 | 0 |

Выручка от реализацию неликвидных материалов и основных средств в 2022 году составила 11,66 млн. руб.

Выручка от реализации продукции других производителей в 2022 году составила 542,53 млн. руб.

Приоритетные направления деятельности Общества

Приоритетными направлениями деятельности Общества являются:

1. увеличение доли своего присутствия на рынках продукции доменного производства;

2. увеличение объема продаж неосновных видов продукции;
3. повышение квалификации работников на всех уровнях;
4. повышение качества выпускаемой продукции, улучшение процессов контроля качества продукции и сырья;
5. снижение производственных затрат, внедрение технологий и осуществление инвестиций, направленных на снижение себестоимости.
6. улучшение экологической обстановки на предприятии и прилегающих территориях за счет мероприятий по совершенствованию технологии эксплуатации агрегатов.

Отчет совета директоров о результатах развития по приоритетным направлениям деятельности Общества

Производство

В 2022 году объемы производства основных видов продукции на ПАО «КМЗ» составили:

- чугуна – 270,56 тыс. т, в том числе 61,37 тыс. т литейного и 209,18 тыс. т передельного. Производство чугуна по отношению к 2021 году выросло на 0,44%. Из общего количества передельного чугуна 36% составил чугун высокого качества – нодулярный и полунодулярный;
- ферромарганца – 80,17 тыс. т. Объем производства ферромарганца снизился к уровню 2021 года на 4,9%. В общем объеме ферромарганца выплавлено 79,91 тыс. т ферромарганца марки ФМн-78.

В структуре произведенной товарной продукции доля чугуна и ферромарганца составляет 97,66%, доля производства чугуна дробленого и щебня шлакового – 0,52%, теплоэнергии – 1,21%, прочей продукции – 0,61%.

Таблица 5. Объемы производства продукции на ПАО «КМЗ» в 2022 году

| Наименование | Ед. изм. | 2022 | 2021 | Абсолютное отклонение | Прирост |
|--|------------|---------|---------|-----------------------|---------------|
| 1 | 2 | 3 | 4 | 5 (ст.3-ст.4) | 6 (ст.5/ст.4) |
| Объем производства чугуна | тонн | 270 558 | 269 375 | 1 183 | 0,44% |
| в том числе: литейный | тонн | 61 373 | 82 329 | -20 956 | -25,45% |
| передельный | тонн | 209 185 | 187 046 | 22 139 | 11,84% |
| Объем производства ферромарганца | тонн | 80 169 | 84 327 | -4 158 | -4,93% |
| Выработка электроэнергии | тыс. кВт-ч | 116 178 | 113 238 | 2 940 | 2,60% |
| Производство литейной продукции | тонн | 1 889 | 1 672 | 217 | 13,00% |
| <i>Производство побочной продукции</i> | | | | | |
| - ЧЛДШ | тонн | 487 | 1 907 | -1 421 | -74,49% |
| - МОД | тонн | 347 | 1 344 | -997 | -74,18% |

| | | | | | |
|-------------------|------|---------|---------|--------|--------|
| - щебень шлаковый | тонн | 132 295 | 137 695 | -5 400 | -3,92% |
|-------------------|------|---------|---------|--------|--------|

Продажи

Производство чугуна и ферромарганца в 2022 году осуществлялось по договору давальческой переработки. Продажи чугуна осуществляются только на внутреннем рынке и СНГ. Объем продаж товарного чугуна ПАО «КМЗ» в 2022 году составил 115 044 т, что на 14 258 т (14,1%) больше, чем в 2021 году. Общий объем отгрузок чугуна (с учетом переданного по договору переработки) в 2022 году составил 303,2 тыс. тонн.

С 2022 ПАО «КМЗ» полностью перешел на производство ферромарганца по договору давальческой переработки. Объем продаж ферромарганца составил 2 406 т, что на 64 102 т (96,4%) ниже показателя 2021 года. В 2022 году был продан ферромарганец, произведенный до перехода на давальческую переработку. Общий объем отгрузок ферромарганца ПАО «КМЗ» в 2022 году составил 84,1 тыс. тонн.

Таблица 6. Динамика объемов продаж товарной продукции ПАО «КМЗ»

| Показатели | 2017 г. | 2018 г. | 2019 г. | 2020 г. | 2021 г. | 2022 г. |
|---------------|---------|---------|---------|---------|---------|---------|
| Чугун | 294 175 | 274 576 | 220 301 | 331 506 | 100 786 | 115 044 |
| Ферромарганец | 63 579 | 64 953 | 87 526 | 61 574 | 66 508 | 2 406 |

Выручка от реализации основной продукции в 2022 году составила 5 500,75 млн. руб., что на 6 914,51 млн. руб. ниже уровня 2021 года. В результате снижения объемов продаж ферромарганца, произошло снижение выручки от реализации основной продукции в 2022 году.

Выручка от реализации неосновных видов продукции и неликвидов в 2022 году составила 305,62 млн. руб., что на 104,49 млн. руб. меньше уровня 2021 года.

Выручка от выполнения работ по переработке составила 6 935,47 млн. руб., что ниже уровня 2021 года на 776,06 млн. руб., что связано со снижением выручки от выполнения работ по переработке при производстве чугуна.

Выручка от реализации коммунальных и прочих услуг в 2022 году составила 300,06 млн. руб., что на 8,45 млн. руб. больше, чем в 2021 году. Отпуск теплоэнергии сторонним потребителям в 2022 году составил 152,5 тыс. Гкал.

В 2022 году ПАО «КМЗ» получило 542,53 млн. рублей выручки от реализации продукции других производителей.

Динамика изменения цен на готовую продукцию в 2022 году по отношению к уровню 2021 года (среднегодовая):

- чугун литейный -9,36%;
- чугун передельный -12,2%;
- ферромарганец +37,96%.

Себестоимость продукции

В общей структуре себестоимости предприятия материальные затраты занимают 76,22%. В 2022 году полная структура себестоимости продукции ПАО «КМЗ» по элементам затрат сложилась следующим образом:

| | |
|---|-----------------|
| Топливо | 53,92% |
| Сырье и материалы | 15,03% |
| Электроэнергия (со стороны) | 0,43% |
| Работы и услуги производственного характера | 6,85% |
| Итого материальные затраты | 76,22% |
| Трудозатраты, включая ЕСН | 19,36% |
| Амортизация | 3,89% |
| Прочие расходы | 0,53% |
| ИТОГО | 100,00 % |

Доля материальных затрат в 2022 году (88,31%) по сравнению с 2021 годом снизилась на 11,31%. Снижение доли переменных затрат обусловлено тем, что ПАО «КМЗ» перешел на давальческую переработку двумя печами. При производстве чугуна в 2022 году осуществлялась переработка давальческих окатышей, а при производстве ферромарганца – давальческих кокса, марганцевой руды и агломерата. В 2022 году по сравнению с 2021 годом в структуре материальных затрат доля сырья и материалов уменьшилась с 24,54% до 15,03%, доля топлива уменьшилась с 61,14% до 53,92%.

В результате снижения доли материальных затрат, а также проведенного увеличения заработной платы в апреле 2022 года, произошел рост доли затрат на оплату труда (с учетом социальных отчислений во внебюджетные фонды) с 9,34% до 19,36%.

Доли амортизации и прочих затрат в 2022 году составили 4,42% против 2,35% в 2021 году.

Величина общехозяйственных расходов составила в 2022 году 365,7 млн. руб., в т.ч.:

| | |
|--|-----------------------------|
| - заработная плата подразделений, не связанных с производством готовой продукции (с ЕСН) | 278,7 млн. руб. (76,2%); |
| - налог на землю | 13,9 млн. руб. (3,8%); |
| - услуги сторонних организаций | 56,9 млн. руб. (15,6%); |
| - содержание и ремонт основных средств | 5,2 млн. руб. (1,4%); |
| - прочие расходы | 15,4 млн. руб. (4,0%). |

Простоев доменных печей по причине отсутствия сырья и кокса в 2022 году не было.

Кадровая, социальная политика, отношения с государственными органами

В 2022 году руководство предприятия осуществляло конкретные меры по повышению эффективности работы предприятия, совершенствованию производственных отношений, стиля и методов работы с кадрами, что в значительной степени способствовало выполнению производственной программы и дальнейшему развитию предприятия.

Фактический фонд заработной платы за 2022 год составил 1152 млн. руб. (в 2021г. – 996 млн. руб.). Увеличение ФЗП по итогам 2022 года – 15,7%, произошло за счет увеличения численности персонала и увеличения заработной платы работникам завода. С апреля 2022 года повышена заработная плата работникам всех подразделений завода в среднем на 15 %.

Фактическая среднесписочная численность всего персонала за 2022 год составила

1780 человека, (в 2021г.- 1720 чел.). Структура численности:

Таблица 7. Структура численности персонала ПАО «КМЗ» в 2022 году

| Категория | Численность, чел. | Доля в общей численности, % |
|--------------|-------------------|-----------------------------|
| рабочие | 1377 | 77,3 |
| руководители | 212 | 11,9 |
| специалисты | 174 | 9,8 |
| служащие | 17 | 1,0 |
| Всего | 1780 | 100% |

По сравнению с 2021 годом среднесписочная численность увеличилась на 60 человек. Увеличение численности произошло за счет укомплектования штата в связи с пуском в эксплуатацию в мае 2022г. доменной печи №1 после длительной остановки.

Фактическая средняя заработная плата по предприятию в 2022 году составила 53949,7 руб. (в 2021 г.– 48257,8 руб.). Рост – 11,8%. В структуре средней заработной платы в 2022 году по отношению к 2021 году произошли следующие изменения:

- окладная часть - увеличилась на 8,1 %;
- премиальная часть - увеличилась на 3,2 %;
- доплаты обязательного характера - увеличились на 1,7 %;
- оплата отпуска - увеличилась на 0,3 %;
- компенсация за неиспользованный отпуск при увольнении - уменьшилась на 1,9 %
- прочие (оплата по среднему) - увеличились на 0,4%.
- Итого рост 11,8%

В 2022 году доля работников с высшим профессиональным образованием составила 21,5%, со средним профессиональным образованием – 44,7% от общего числа работающих. Два руководителя имеют степень кандидата наук. Средний возраст руководителей составляет 50 лет, специалистов – 48 лет, служащих – 46 год, рабочих – 46 лет.

Большое внимание уделяется благотворительности. Предприятие постоянно оказывает помощь общественным организациям, занимающимся созданием и восстановлением памятников военной истории России, мемориалов и памятников культуры, ветеранам войны и труда, тяжелобольным детям на лечение, детским домам и школам, храмам и церквям, поддерживает развитие спорта и творческие коллективы. На цели благотворительности предприятием в 2022 году выделено 12,1 млн. руб.

Предприятием своевременно производятся отчисления по налогам и сборам в бюджеты всех уровней.

Анализ годовой бухгалтерской отчетности

В 2022 году выручка ПАО «КМЗ» составила 13 505 783 тыс. руб. без НДС, что ниже аналогичного показателя 2021 года на 42,40%. Себестоимость продаж основной продукции за 2022 год уменьшилась по сравнению с 2021 годом на 43,43%, составив 11 924 253 тыс. руб. против 21 077 280 тыс. руб.

Значение показателя валовой прибыли в 2022 году составило 1 581 530 тыс. руб. против 2 370 822тыс. руб. в 2021 году.

Таблица 8. Отчет о финансовых результатах

(тыс.руб.)

| Показатель | Код строки | 2022 | 2021 | Темп прироста, % |
|--|-------------|------------------|------------------|----------------------|
| 1 | 2 | 3 | 4 | 5 [(ст.3-ст.4)/ст.4] |
| Выручка, в т.ч. | 2110 | 13 505 783 | 23 448 102 | -42,40% |
| от продажи продукции и услуг | 2111 | 12 963 162 | 20 674 081 | -37,30% |
| от продажи товаров | 2112 | 542 621 | 2 774 021 | -80,44% |
| Себестоимость продаж, в т.ч. | 2120 | (11 924 253) | (21 077 280) | -43,43% |
| себестоимость продукции и услуг | 2121 | (11 400 758) | (18 359 329) | -37,90% |
| себестоимость товаров | 2122 | (523 495) | (2 717 951) | -80,74% |
| Валовая прибыль (убыток) | 2100 | 1 581 530 | 2 370 822 | -33,29% |
| Коммерческие расходы | 2210 | (235 935) | (213 332) | 10,60% |
| Управленческие расходы | 2220 | (365 732) | (384 651) | -4,92% |
| Прибыль (убыток) от продаж | 2200 | 979 863 | 1 772 839 | -44,73% |
| Прочие доходы и расходы | | | | |
| Проценты к получению | 2320 | 21 064 | 12 917 | 63,07% |
| Проценты к уплате | 2330 | (196 331) | (132 912) | 47,72% |
| Прочие доходы | 2340 | 1 278 730 | 6 295 163 | -79,69% |
| Прочие расходы | 2350 | (1 182 833) | (6 261 078) | -81,11% |
| Прибыль (убыток) до налогообложения | 2300 | 900 493 | 1 686 929 | -46,62% |
| Налог на прибыль | 2410 | (172 764) | (343 402) | -49,69% |
| в т.ч. | | | | |
| текущий налог на прибыль | 2411 | (112 850) | (370 896) | -69,57% |
| отложенный налог на прибыль | 2412 | (59 914) | 27 494 | -317,92% |
| Прочее | 2460 | (3004) | 0 | - |
| Чистая прибыль (убыток) | 2400 | 724 725 | 1 343 527 | -46,06% |

Валюта бухгалтерского баланса по состоянию на 31.12.2022 г. составила 10 043 592 тыс. руб. и уменьшилась по сравнению с прошлым годом на 14,29% (в абсолютном выражении – на 1 674 947 тыс. руб.).

Величина внеоборотных активов выросла на 19,87% (в абсолютном выражении – на 585 937 тыс. руб.). Увеличение произошло за счёт роста затрат, связанных со строительством, модернизацией и реконструкцией объектов основных средств.

Величина оборотных активов снизилась на 25,78% (в абсолютном выражении – на 2 260 884 тыс. руб.), При этом структура оборотных активов изменилась следующим образом:

- Размер запасов снизился на 2 078 531 тыс. руб. (на 66,82%), на что повлияли следующие факторы:

- уменьшение запасов кокса в результате снижения цены на кокс;
- снижение запасов марганцевой руды в связи с переходом в 2022 году на давальческую переработку марганцевой руды при производстве ферромарганца;
- снижение запасов ферромарганца в результате перехода на давальческую переработку;
- продажа чугуна со склада, созданного на период производства ферромарганца двумя печами.
- снижение стоимости готовой продукции

- Размер дебиторской задолженности снизился на 519 870 тыс. руб. (на 9,56%) в результате снижения цен на готовую продукцию и товары для перепродажи, а также изменений в структуре расчетов с покупателями.

- Размер финансовых вложений вырос на 98 700 тыс. руб.
- Денежные средства увеличились на 259 733 тыс. руб. (на 137,55%).
- Налог на добавленную стоимость увеличился на 777 тыс. руб. (на 60,94%).
- Прочие оборотные активы снизились на 21 693 тыс. руб. (на 66,50%).

Таблица 9. Бухгалтерский баланс на 31 декабря 2022 года

(тыс. руб.)

| БАЛАНС | Код | На конец отчетного периода | Структура, % | На начало отчетного периода | Структура, % | Абсолютное отклонение | Темп прироста, % |
|--|-------------|----------------------------|----------------|-----------------------------|----------------|-----------------------|------------------|
| АКТИВ | | | | | | | |
| I. ВНЕОБОРОТНЫЕ АКТИВЫ | | | | | | | |
| Нематериальные активы | 1110 | 0 | 0,00% | 0 | 0,00% | 0 | - |
| Основные средства | 1150 | 2 536 475 | 71,76% | 2 615 796 | 88,71% | -79 321 | -3,03% |
| <i>Здания и сооружения</i> | | 1 809 579 | 71,34% | 1 893 280 | 72,38% | -83 701 | -4,42% |
| <i>Машины и оборудование</i> | | 676 877 | 26,69% | 669 861 | 25,61% | 7 016 | 1,05% |
| <i>Прочее</i> | | 50 018 | 1,97% | 52 654 | 2,01% | -2 636 | -5,01% |
| Доходные вложения в материальные ценности | 1160 | 0 | 0,00% | 0 | 0,00% | 0 | - |
| Финансовые вложения | 1170 | 0 | 0,000% | 0 | 0,00% | 0 | - |
| Отложенные налоговые активы | 1180 | 0 | 0,00% | 0 | 0,00% | 0 | - |
| Прочие внеоборотные активы | 1190 | 998 016 | 28,24% | 332 758 | 11,29% | 665 258 | 199,92% |
| Итого по разделу I | 1100 | 3 534 491 | 35,19% | 2 948 554 | 25,16% | 585 937 | 19,87% |
| II. ОБОРОТНЫЕ АКТИВЫ | | | | | | | |
| Запасы | 1210 | 1 032 232 | 15,86% | 3 110 763 | 35,47% | -2 078 531 | -66,82% |
| <i>Сырье и материалы (10, 12, 13, 16)</i> | | 755 863 | 73,23% | 905 523 | 29,11% | -149 660 | -16,53% |
| <i>Незавершенное производство (20, 21, 23, 29, 30, 36, 44)</i> | | 45 041 | 4,36% | 48 252 | 1,55% | -3 211 | -6,65% |
| <i>Готовая продукция и товары для перепродажи (43, 40, 41)</i> | | 192 021 | 18,60% | 2 016 806 | 64,83% | -1 824 785 | -90,48% |
| <i>Товары отгруженные (45)</i> | | 38 866 | 3,77% | 139 948 | 4,50% | -101 082 | -72,23% |
| <i>Расходы будущих периодов (31)</i> | | 441 | 0,04% | 234 | 0,01% | 207 | 88,60% |
| Налог на добавленную стоимость по приобретенным ценностям | 1220 | 2 052 | 0,03% | 1 275 | 0,01% | 777 | 60,94% |
| Дебиторская задолженность | 1230 | 4 916 622 | 75,53% | 5 436 492 | 61,99% | -519 870 | -9,56% |
| <i>покупатели и заказчики (62, 76, 82)</i> | | 4 698 602 | 95,57% | 5 297 803 | 97,45% | -599 201 | -11,31% |
| <i>авансы выданные</i> | | 208 339 | 4,24% | 121 520 | 2,24% | 86 819 | 71,44% |
| <i>прочие дебиторы</i> | | 9 681 | 0,20% | 17 169 | 0,32% | -7 489 | -43,62% |
| Финансовые вложения | 1240 | 98700 | 1,52% | 0 | 0,00% | 98 700 | - |
| Денежные средства | 1250 | 448 565 | 6,89% | 188 832 | 2,15% | 259 733 | 137,55% |
| Прочие оборотные активы | 1260 | 10 930 | 0,17% | 32 623 | 0,37% | -21 693 | -66,50% |
| Итого по разделу II | 1200 | 6 509 101 | 64,81% | 8 769 985 | 74,84% | -2 260 884 | -25,78% |
| БАЛАНС | 1600 | 10 043 592 | 100,00% | 11 718 539 | 100,00% | -1 674 947 | -14,29% |
| ПАССИВ | | | | | | | |

| III. КАПИТАЛ И РЕЗЕРВЫ 6 | | | | | | | |
|--|-------------|-------------------|----------------|-------------------|----------------|-------------------|----------------|
| Уставный капитал (складочный капитал, уставный фонд, вклады товарищей) | 1310 | 28 473 | 0,52% | 28 473 | 0,60% | 0 | 0,00% |
| Собственные акции, выкупленные у акционеров | 1320 | 0 | 0,00% | 0 | 0,00% | 0 | - |
| Переоценка внеоборотных активов | 1340 | 521 882 | 9,57% | 522 627 | 11,05% | -745 | -0,14% |
| Добавочный капитал (без переоценки) | 1350 | 1 671 754 | 30,65% | 1 671 754 | 35,34% | 0 | 0,00% |
| Резервный капитал | 1360 | 1 424 | 0,03% | 1 424 | 0,03% | 0 | 0,00% |
| Нераспределенная прибыль (непокрытый убыток) | 1370 | 3 231 139 | 59,24% | 2 505 669 | 52,97% | 725 470 | 28,95% |
| Итого по разделу III | 1300 | 5 454 672 | 54,31% | 4 729 947 | 40,36% | 724 725 | 15,32% |
| IV. ДОЛГОСРОЧНЫЕ ОБЯЗАТЕЛЬСТВА | | | | | | | |
| Заемные средства | 1410 | 1 180 898 | 79,03% | 1 505 135 | 85,59% | -324 237 | -21,54% |
| Отложенные налоговые обязательства | 1420 | 313 381 | 20,97% | 253 467 | 14,41% | 59 914 | 23,64% |
| Оценочные обязательства | 1430 | 0 | 0,00% | 0 | 0,00% | 0 | - |
| Прочие обязательства | 1450 | 0 | 0,00% | 0 | 0,00% | 0 | - |
| Итого по разделу IV | 1400 | 1 494 279 | 14,88% | 1 758 602 | 15,01% | -264 323 | -15,03% |
| V. КРАТКОСРОЧНЫЕ ОБЯЗАТЕЛЬСТВА | | | | | | | |
| Заемные средства | 1510 | 1 476 142 | 47,70% | 1 890 556 | 36,15% | -414 414 | -21,92% |
| Кредиторская задолженность | 1520 | 1 495 200 | 48,32% | 3 234 506 | 61,85% | -1 739 306 | -53,77% |
| <i>поставщики и подрядчики (60, 76)</i> | | 1 163 322 | 77,80% | 2 869 412 | 88,71% | -1 706 090 | -59,46% |
| <i>задолженность перед персоналом организации (70)</i> | | 62 235 | 4,16% | 42 411 | 1,31% | 19 824 | 46,74% |
| <i>задолженность перед государственными ВБФ (69)</i> | | 32 033 | 2,14% | 26 562 | 0,82% | 5 471 | 20,60% |
| <i>задолженность по налогам и сборам</i> | | 147 619 | 9,87% | 118 066 | 3,65% | 29 553 | 25,03% |
| <i>авансы полученные</i> | | 87 396 | 5,85% | 175 335 | 5,42% | -87 939 | -50,15% |
| <i>прочие кредиторы</i> | | 2 594 | 0,17% | 2 721 | 0,08% | -127 | -4,65% |
| Доходы будущих периодов (83) | 1530 | 0 | 0,00% | 0 | 0,00% | 0 | - |
| Оценочные обязательства | 1540 | 123 299 | 3,98% | 104 928 | 2,01% | 18 371 | 17,51% |
| Прочие обязательства | 1550 | 0 | 0,00% | 0 | 0,00% | 0 | - |
| Итого по разделу V | 1500 | 3 094 641 | 30,81% | 5 229 990 | 44,63% | -2 135 349 | -40,83% |
| БАЛАНС | 1700 | 10 043 592 | 100,00% | 11 718 539 | 100,00% | -1 674 947 | -14,29% |

В структуре пассивов предприятия произошли следующие изменения:

Собственный капитал увеличился на 724 725 тыс. руб. (на 15,32%), что связано с ростом нераспределенной прибыли.

Долгосрочные обязательства снизились на 264 323 тыс. руб. (на 15,03%), что связано с уменьшением размера кредитного портфеля. В 2022 году размер

задолженности по долгосрочным кредитам составил 1 180 898 тыс. руб. (против 1 505 135 тыс. руб. в 2021 году).

Краткосрочные обязательства снизились на 2 135 349 тыс. руб. (на 40,83%). Динамика обусловлена уменьшением размера кредитного портфеля, а также снижением размера кредиторской задолженности. В 2022 году задолженность по краткосрочным кредитам составила 1 476 142 тыс. руб. (против 1 890 556 тыс. руб. в 2021 году). Кредиторская задолженность в 2022 году составила 1 495 200 тыс. руб. (против 3 284 506 тыс. руб. в 2021 году).

Основные финансовые коэффициенты работы предприятия по итогам работы в 2022 году выглядят следующим образом.

1. **Рентабельность продаж** в 2022 году незначительно уменьшилась и составила **7,26%** (по сравнению с 7,56% в 2021 году).

2. **Коэффициент оборачиваемости оборотных активов** в 2022 году составил **2,07** против **2,67** в 2021 году. Динамика данного показателя обусловлена более медленным снижением оборотных активов по сравнению с выручкой.

3. **Коэффициент оборачиваемости запасов** по итогам 2022 года составил **6,52** (по сравнению с **9,28** в 2021 году). Динамика показателя связана со снижением размера запасов и выручки от реализации продукции.

4. **Значение показателя фондоотдачи** (коэффициента оборачиваемости основных средств) по итогам 2022 года составило **5,24** против **8,79** в 2021 году. Динамика данного показателя обусловлена снижением выручки от реализации продукции.

5. **Значение коэффициента автономии** по итогам 2022 года составило **0,54**, в 2021 году аналогичный показатель составлял **0,4**). Динамика данного показателя связана с увеличением доли собственных средств в результате роста нераспределенной прибыли.

6. **Коэффициент текущей ликвидности** в 2022 году составил **2,10** (против **1,68** в 2021 году). Рост показателя связан с увеличением размера оборотных активов ПАО «КМЗ».

7. **Коэффициент критической ликвидности** – **1,84** в 2022 году (против **1,10** в 2021 году) Динамика показателя связана со снижением размера краткосрочной задолженности по кредитам и задолженности перед поставщиками.

Информация об объеме использованных Обществом в отчетном году видов энергетических ресурсов

В 2022 году ПАО «КМЗ» использовало в процессе своей хозяйственной деятельности следующие энергетические ресурсы:

Таблица 10. Приобретение энергетических ресурсов в 2022 году

| Вид ресурса | Ед. изм. | Количество | Сумма, тыс. руб. без НДС |
|----------------|---------------------|------------|--------------------------|
| Кокс | т | 165 408 | 3 658 276 |
| Природный газ | тыс. м ³ | 110 382 | 682 747 |
| Дизтопливо | л | 1 141 952 | 42 389 |
| Бензин | л | 166 228 | 6 465 |
| Питьевая вода | м ³ | 172 468 | 4 427 |
| Электроэнергия | тыс. кВт-ч | 5 592 | 34 310 |
| Итого | - | - | 4 428 614 |

Основную часть электроэнергии и теплоэнергию для собственного потребления ПАО «КМЗ» вырабатывает самостоятельно.

Основные задачи и перспективы развития Общества

В 2022 году на ПАО «КМЗ» проведено большое количество мероприятий по капитальным ремонтам в соответствии с намеченной программой развития завода.

Общий объем затрат на капитальные ремонты, капитальное строительство и инвестиции в развитие производства в 2022 году составил 1 639,42 млн. руб. с НДС, в том числе:

- затраты по доменному цеху (ремонты доменных печей, воздухонагревателей, разливающих машин и пр.) - 1 305,2 млн. руб.;
- затраты по ТЭЦ-ПВС (ремонт котлоагрегатов БКЗ, турбогенератора) - 97,11 млн. руб.;
- затраты по железнодорожному цеху (ремонт путей, тепловозов и пр.) - 84,12 млн. руб.;
- приобретение автотранспортных средств, техники и станков - 78,93 млн. руб.;
- затраты по ЭТЦ (замена трансформаторов) и цеху ВиК (замена фильтрующих материалов в секциях песчано-гравийных фильтров комплекса очистных сооружений) - 24,40 млн. руб.;
- затраты по ремонту зданий и благоустройству территорий - 48,44 млн. руб.;
- затраты на проведение мероприятий, связанных с охраной окружающей среды - 1,23 млн. руб.

В доменном цехе:

Выполнены:

- капитальный ремонт II-го разряда ДП-3;
- подготовка к монтажу системы аспирации литейного двора ДП-3;
- капитальный ремонт II-го разряда ВН-9;
- капитальный ремонт III-го разряда ВН-11 (торкретирование камеры горения);
- капитальный ремонт III-го разряда ВН-12 (торкретирование камеры горения);

- капитальный ремонт мостового крана с траверсой на СХЧ-2;
- капитальный ремонт эстакады напольного склада;
- начато строительство ДСК по переработке ферромарганца. Полностью выполнены работы по сносу зданий и сооружений бывшего цементного цеха. Выполнен комплекс работ по переносу коммуникаций технологических водопроводов, ливневой и хоз.фикальной канализации.
- начато подготовка к строительству блока ВНК (комплекс ДП№ 2);
- начата подготовка к капитальному ремонту I-го разряда ДП-2;
- начат капитальный ремонт разливочной машины №1;

В ТЭЦ ПВС:

Выполнены:

- Ремонт котельного агрегата БКЗ 75-39Д ст.№3 с заменой боковых экранов;
- приобретен комплект аккумуляторных батарей для замены в помещении аккумуляторной станции;
- замена кабельных линий сетевых насосов электростанции ТЭЦ ПВС;
- замена маломасляных выключателей на вакуумные выключатели (3 комплекта);
- приобретен грейфер для замены в здании комплекса хим.водоочистки.

В цехе Вук:

Выполнены:

- Замена фильтрующего материала в секциях песчано-гравийных фильтров комплекса очистных сооружений.
- капитальный ремонт кровли здания АБК на участке очистных сооружений.

В ЖДЦ:

-Выполнены:

- замена участков верхнего строения ж/д путей общей протяженностью 2,6 км и 6 стрелочных переводов;
- ремонт 5 тепловозов, 2 ж/д кранов и ремонт мотовоза МПТ-4;
- ремонт локомотивного депо (ремонт плит перекрытия, балок, кровли, замена окон, штукатурка и окраска фасадов).

В РМЦ:

Выполнены:

- капитальный ремонт кровли механического отделения РМЦ (2-й этап);
- замена окон на фонаре здания котельно-кузнечного отделения;
- приобретены токарно-винторезный станок СТ16К20 и радиально-сверлильный станок.

В ЭТЦ

- Приобретен трансформатор масляный ТМГ 10 мВА. 35/6 кВ на главной понизительной подстанции №-5;
- выполнена замена устаревших масляных трансформаторов ТМ 560 кВА и 750 кВА на ТМГ 630 кВА в количестве 4 штук (по 1 трансформатору) на подстанциях 1-й насосной станции ВиК , 4-й насосной газового цеха, 5-г (разливочных машин 1,2) и цем. силосов.

В литейном цехе

Выполнены:

- модернизация слива технической воды с охлаждения печей;
- капитальный ремонт парового отопления с заменой калориферов.

Для АТЦ приобретены бульдозер Б-10 М и Газель «Next».

В газовом цехе

Выполнены:

- капитальный ремонт пульповодов шламонакопителя;
- монтаж системы очистки доменного газа мокрого типа для ДП-1 на месте демонтированной системы газоочистки сухого типа ДП-2;
- ремонт здания АБК газового цеха и насосной станции №4 с частичной заменой кровли, штукатуркой и окраской фасадов.

В 2022 г. выполнен большой объем ремонтов производственных зданий и зданий АБК подразделений ПАО «КМЗ» с заменой кровли, окон, штукатуркой и окраской фасадов общим количеством – 26 объектов.

Организована новая асфальтированная парковка для работников ПАО «КМЗ» с дорожной разметкой под каждое машино-место и установкой шлагбаумов. Из зоны парковки вынесены все подземные коммуникации воды и отопления.

ПАО «КМЗ» своими главными приоритетами в развитии считает постоянное совершенствование и модернизацию производства, внедрение инновационных технологий, направленных не только на повышение качества продукции, увеличение объемов производства и прибыли, но и улучшение экологической обстановки.

В 2023 году ПАО «КМЗ» планирует следовать выбранной стратегии развития, основой которой являются:

1. Кадровая и социальная политика, направленная на сохранение квалифицированных кадров.
2. Повышение эффективности производства за счет использования всех имеющихся ресурсов, получение максимальной отдачи от уже осуществленных инвестиций – снижение норм расхода сырья в доменном производстве.
3. Продолжение инвестиционной политики.

Отчет о выплате объявленных (начисленных) дивидендов по акциям Общества

В 2022 году дивиденды по акциям Общества за 2021 год не объявлялись и не выплачивались.

Перечень совершенных эмитентом в отчетном году существенных сделок

В 2022 году Обществом были заключены следующие взаимосвязанные сделки, являющиеся для Общества крупной сделкой:

1. Договор поручительства, заключаемый между Банком ВТБ (ПАО) и Публичным акционерным обществом «Косогорский металлургический завод», в обеспечение исполнения обязательств Акционерного общества «Саткинский чугуноплавильный завод» по Соглашению о выдаче гарантии №СОГ-IGR21/CLBR/1766 от 04.10.2021, заключенному между Банком ВТБ (ПАО) и Акционерным обществом «Саткинский чугуноплавильный завод».

2. Договор поручительства, заключаемый между Банком ВТБ (ПАО) и Публичным акционерным обществом "Косогорский металлургический завод", в обеспечение исполнения обязательств Акционерного общества "Саткинский чугуноплавильный завод" по кредитной линии с лимитом выдачи КС-ЦН-779002/2021/00132 от

15.07.2021, заключенной между Банком ВТБ (ПАО) и Акционерным обществом "Саткинский чугуноплавильный завод"».

3. Договор поручительства, заключаемый между Банком ВТБ (ПАО) и Публичным акционерным обществом "Косогорский металлургический завод", в обеспечение исполнения обязательств Акционерного **общества** "Саткинский чугуноплавильный завод" по кредитной линии с лимитом выдачи КС-ЦН-728710/2020/00162 от 11.12.2020, заключенной между Банком ВТБ (ПАО) и Акционерным обществом "Саткинский чугуноплавильный завод"».

4. Договор поручительства, заключаемый между Банком ВТБ (ПАО) и Публичным акционерным обществом "Косогорский металлургический завод", в обеспечение исполнения обязательств Акционерного общества "Саткинский чугуноплавильный завод" по генеральному соглашению о выдаче гарантий ГСГ21/CLBR/1923 от 15.01.2021, заключенному между Банком ВТБ (ПАО) и Акционерным обществом "Саткинский чугуноплавильный завод"».

5. Договор поручительства, заключаемый между Банком ВТБ (ПАО) и Публичным акционерным обществом "Косогорский металлургический завод", в обеспечение исполнения обязательств Общества с ограниченной ответственностью "СЧПЗ Трейд" по кредитной линии с лимитом задолженности с указанием сроков траншей КС-ЦН-728710/2020/00164 от 11.12.2020, заключенной между Банком ВТБ (ПАО) и Обществом с ограниченной ответственностью "СЧПЗ Трейд"».

6. Договор поручительства, заключаемый между Банком ВТБ (ПАО) и Публичным акционерным обществом "Косогорский металлургический завод", в обеспечение исполнения обязательств Общества с ограниченной ответственностью "СЧПЗ Трейд" по кредитной линии с лимитом задолженности с указанием сроков траншей КС-ЦН-728710/2020/00163 от 10.12.2020, заключенной между Банком ВТБ (ПАО) и Обществом с ограниченной ответственностью "СЧПЗ Трейд"».

7. Договор поручительства, заключаемый между Банком ВТБ (ПАО) и Публичным акционерным обществом "Косогорский металлургический завод", в обеспечение исполнения обязательств Общества с ограниченной ответственностью "СЧПЗ Трейд" по генеральному соглашению о выдаче гарантий ГСГ21/CLBR/1922 от 15.01.2021, заключенному между Банком ВТБ (ПАО) и Обществом с ограниченной ответственностью "СЧПЗ Трейд"».

8. Договор поручительства, заключаемый между Банком ВТБ (ПАО) и Публичным акционерным обществом "Косогорский металлургический завод", в обеспечение исполнения обязательств Общества с ограниченной ответственностью "СЧПЗ Трейд" по планируемому к заключению кредитному соглашению между Банком ВТБ (ПАО) и Обществом с ограниченной ответственностью "СЧПЗ Трейд"».

9. Договор поручительства, заключаемый между Банком ВТБ (ПАО) и Публичным акционерным обществом "Косогорский металлургический завод", в обеспечение исполнения обязательств АО "СЧПЗ" по планируемому к заключению кредитному соглашению между Банком ВТБ (ПАО) и АО "СЧПЗ"».

В 2022 году Обществом была заключена сделка, являющаяся сделкой, в совершении которой имеется заинтересованность:

Договор поручительства № URL/PR/03210/22 от 09.12.2022г., заключенный между Публичным акционерным обществом РОСБАНК (Банк) и Публичным акционерным обществом «Косогорский металлургический завод» (Поручитель) в обеспечении обязательств Общества с ограниченной ответственностью «СЧПЗ Трейд» (Должник) по рамочному договору о предоставлении кредитов № URL/RVK/03207/22 от 09.12.2022 года, заключенному между Банком и Должником (Основной договор).

Рекомендации совета директоров по распределению прибыли и убытков и выплате дивидендов по результатам 2022 года

Рекомендовать собранию акционеров предоставить полномочия единоличному исполнительному органу Общества по осуществлению расходов непроизводственного характера, относимых за счет прибыли (на социальные выплаты и затраты, благотворительность и др.), в следующем размере:

- в 2023 году – **30 млн. рублей**;
- в первом полугодии 2024 года – **15 млн. рублей**.

Описание основных факторов риска, связанных с деятельностью Общества

Отраслевые риски

Металлургическая отрасль играет одну из ключевых ролей в современной экономике. Сегодня ни одна отрасль промышленности не обходится без продукции металлургических предприятий. Основными целями металлургии завтрашнего дня являются динамичное развитие, использование новейших технологий, повышение эффективности и конкурентоспособности. Для реализации вышеперечисленных задач разработан целый ряд мер, включающих в себя государственные программы, призванные эффективно использовать имеющийся потенциал и привлекать финансовые средства для технического переоснащения предприятий отрасли.

Для ПАО «КМЗ» как для крупного производственного предприятия, осуществляющего хозяйственную деятельность на внутреннем и внешнем рынках, присущи известные риски, аналогичные для большинства компаний. К наиболее значимым отраслевым рискам следует отнести:

- наличие большого количества конкурентов;
- низкую платежеспособность ряда потребителей;
- рост цен на сырье и кокс;
- снижение спроса на продукцию в связи со спадом производства в различных отраслях экономики;
- цикличность спроса на продукцию черной металлургии.

Для снижения и устранения рисков в случае неблагоприятного развития ситуации в отрасли, повышения конкурентоспособности, увеличения объемов производства и доли рынка ПАО «КМЗ» рассматривает следующие стратегические шаги:

- привлечение инвестиций для совершенствования технологии производства;
- оптимизация структуры производственных затрат, снижение накладных расходов;
- повышение эффективности системы обеспечения материально-техническими ресурсами;
- поиск новых рыночных сегментов;
- более эффективное использование производственных мощностей предприятия;

- оптимизация сбытовой политики, выражающейся в опережающих темпах роста цен на продукцию по сравнению с темпами роста затрат на сырье, основные материалы и топливо;
- расширение применения энергосберегающих технологий, использование собственных источников энергии;
- заключение долгосрочных договоров с поставщиками сырья и услуг;
- заключение долгосрочных договоров с потребителями товаров и услуг предприятия;
- оптимизация логистики поставок продукции;
- максимальное удовлетворение всех требований потребителей к продукции завода с целью опережения действий конкурентов.

Наличие отраслевых рисков не будет иметь заметного негативного влияния на деятельность Общества и на возможность исполнения им обязательств по ценным бумагам. ПАО «КМЗ» учитывает прогнозы по изменению конъюнктуры рынка и нивелирует отраслевые риски в процессе управления и планирования производства. Благодаря привлечению инвестиций и модернизации производства, гибкой производственной политике, возможности быстро перенастраивать производство на выпуск наиболее востребованных видов продукции, а также постоянному снижению накладных расходов предприятие успешно преодолевает негативные последствия экономического кризиса.

Страновые и региональные риски

ПАО «КМЗ» зарегистрировано в качестве налогоплательщика и осуществляет свою деятельность в городе Туле (Россия, Центральный федеральный округ). Тульская область расположена в Центральной части европейской территории России на пересечении мощных транспортных потоков, обладает развитой инфраструктурой, высоким научно-техническим, производственным и природно-ресурсным потенциалом. Тула является экономически стабильным регионом.

В настоящее время в российской экономике существуют риски, связанные с сохраняющейся ее зависимостью от мировой конъюнктуры, высоким износом инфраструктуры. Риски, влияющие на деятельность ПАО «КМЗ», связанные с политической и экономической ситуацией в стране:

- увеличение налога на акционерные компании;
- завышение тарифной политики производителей сырья;
- увеличение таможенных пошлин на экспорт чугуна;
- повышение тарифов на ж/д перевозки, на энергоносители;
- замедление темпов внутреннего экономического развития.

Географические особенности области таковы, что она не подвержена стихийным бедствиям (в т.ч. ураганы, наводнения, землетрясения и т.д.), находится в центральной части Российской Федерации, где наиболее развитое транспортное сообщение. Тула связана автомобильными, железнодорожными и воздушными путями со всеми регионами России, а также мира, что совершенно исключает риск возможного прекращения транспортного сообщения в связи с удаленностью или труднодоступностью города.

Экономика Тульской области – развивающийся многоотраслевой комплекс, который специализируется на сложном и точном машиностроении, химической промышленности, черной металлургии, производстве пищевой продукции, строительных материалов. Тульская область имеет предпосылки для вложения

инвестиций в оборонно-промышленный комплекс, черную и цветную металлургию, химическую промышленность, машиностроение, а также производство сельхозпродукции и продуктов питания. Близость Москвы усиливает экономические преимущества региона.

Риск военного конфликта в стране и регионе может оказать на деятельность ПАО «КМЗ» значительное влияние. Риск введения чрезвычайного положения, в стране и регионе может оказать на деятельность ПАО «КМЗ» влияние, но риск его возникновения незначительный. Риск забастовок в стране и регионе ПАО «КМЗ» рассматривает как возможный, однако значительное влияние указанный риск может оказать на Общество в случае его возникновения непосредственно у ПАО «КМЗ», его крупнейших поставщиков, значительной доли потребителей или на транспортной инфраструктуре, обслуживающей его поставки. Планирование деятельности Общества в случае возникновения военных конфликтов, введения чрезвычайного положения, забастовок, как на территории страны, так и в отдельных регионах, будет осуществляться в режиме реального времени с мгновенными реакциями ПАО «КМЗ» на возникновение радикальных изменений. Риски серьезных изменений погодных условий и наступления стихийных действий оцениваются Обществом как несущественные и не способные повлиять на деятельность ПАО «КМЗ». Риск нарушения транспортного сообщения ввиду возможного ухудшения погодных условий также является минимальным. Более значимым видится влияние такого фактора, как недостаточная пропускная способность транспортной инфраструктуры Российской Федерации, в том числе нехватка железнодорожных веток, вагонов, а также плохая подготовка вагонов, подаваемых под погрузку.

Финансовые риски

Валютный риск

Источниками валютных рисков для ПАО «КМЗ», осуществляющего экспортные поставки продукции, могут быть колебания обменных курсов валют, причем финансовые потери при реализации у предприятия возникают в случае снижения курсов доллара и евро по отношению к рублю.

Цены на сырье (окатыши и марганцевую руду) зависят от индексов независимых международных изданий и курса доллара США, в связи с чем рост курсов валют может оказать существенное влияние на стоимость сырья.

В связи с тем, что Общество осуществляет привлечение финансовых ресурсов, в том числе и в валюте, отличной от валюты РФ, возникают валютные риски, связанные с финансовой деятельностью ПАО «КМЗ». Для снижения таких рисков ПАО «КМЗ» привлекает заемные средства с учетом поступлений от операционной деятельности в иностранной валюте. Привлечение заемных средств как в валюте, так и в рублях позволяет своевременно реагировать на складывающуюся конъюнктуру рынка заемного капитала.

Волатильность курса рубля в 2022 году была очень высокой. В 2022 году рубль укрепился по отношению к европейской валюте (на 31 декабря 2021 года курс евро составил 84,0695 рублей, на 31 декабря 2022 года – 75,6553 рублей, максимальное значение в 2022 году – 132,9581 рублей). Курс доллара по отношению к рублю в 2022 году снизился (на 31 декабря 2021 года курс доллара составил 74,2926 рублей, на 31 декабря 2022 года – 70,3375 рублей, максимальное значение в 2022 году – 120,3785 рублей). Колебания курсов валют в 2022 году привели к возникновению положительных курсовых разниц.

Вероятность дальнейшего изменения курса национальной валюты сохраняется, и в таком случае затраты и обязательства ПАО «КМЗ» могут измениться в рублевом выражении, что, в свою очередь, может отразиться на результате деятельности

Общества. В результате колебаний валютных курсов финансовые результаты ПАО «КМЗ», связанные с расчетами в иностранной валюте, а также денежными средствами, номинированными в иностранной валюте, могут быть переоценены с отрицательным эффектом.

Снижению валютных рисков способствуют стабильные и долговременные отношения с иностранными партнерами – покупателями продукции ПАО «КМЗ», основанные на соблюдении баланса взаимных интересов.

Процентные ставки

Для финансирования оборотного капитала ПАО «КМЗ» привлекает заемные средства, следовательно, существуют риски, связанные с изменением процентных ставок.

Повышение ставок по действующим кредитным договорам и вновь привлекаемым кредитным ресурсам может привести к незапланированному увеличению затрат ПАО «КМЗ», связанных с увеличением расходов по обслуживанию кредитного долга.

Уменьшение процентных ставок приведет к экономии средств по обслуживанию кредитного долга, что позволит направить высвобожденные денежные средства на погашение части кредитного долга. Что, в свою очередь, приведет к уменьшению задолженности по кредитам и уменьшению стоимости обслуживания долга.

Для снижения риска изменения процентных ставок Обществом проводятся мероприятия по оптимизации структуры долгового портфеля и снижению затрат на его обслуживание, в том числе через привлечение кредитов и займов с пониженной процентной ставкой, а также кредитов со ставками, базирующимися на различных видах межбанковских ставок. Применение данных мер позволит ПАО «КМЗ» своевременно отреагировать на складывающуюся конъюнктуру рынка и тем самым оптимизировать расходы по обслуживанию долга.

Инфляция

Инфляционный риск – это риск того, что при росте инфляции получаемые денежные доходы обесцениваются с точки зрения реальной покупательной способности, а также подвергаются обесценению денежные средства на счетах предприятия.

При существенном изменении инфляции ключевым фактором является временной интервал между фиксацией цены на товар и фактическим осуществлением расчетов за него. Для ПАО «КМЗ» сроки расчетов с покупателями и заказчиками, как правило, невелики, и возможные инфляционные скачки не могут вызвать существенных финансовых потерь в средне- и долгосрочной перспективе.

Активы предприятия в виде остатков на счетах также невелики по отношению к валюте баланса, что снижает негативное воздействие инфляции на финансовый результат деятельности предприятия.

Правовые риски

Деятельность ПАО «КМЗ» подвержена рискам изменения режима нормативно-правового регулирования по следующим направлениям:

- валютное законодательство (в части регулирования деятельности по получению выручки в иностранной валюте);
- налоговое законодательство (в части изменения порядка налогообложения и ставок налогов);

– правила таможенного контроля и пошлин (в части регулирования реализации продукции ПАО «КМЗ» за пределами Российской Федерации, в том числе размера экспортных пошлин и прочих таможенных сборов);

– требования по лицензированию деятельности ПАО «КМЗ» (в части регулирования порядка лицензирования и продления существующих лицензий на осуществление видов деятельности, прямо и косвенно связанных с основной деятельностью Общества).

ПАО «КМЗ» отслеживает все законодательные и нормативно-правовые акты в сфере налогообложения, валютного регулирования, таможенного контроля, лицензирования; своевременно реагирует на изменяющиеся требования законодательства с целью наиболее полного и адекватного их выполнения. В настоящее время вероятность кардинального изменения законодательства, ухудшающего положение ПАО «КМЗ», оценивается как низкая. По оценкам экспертов, проводимая Правительством РФ политика направлена на снижение налоговой нагрузки и уменьшение государственного влияния по вопросам, связанным с валютным регулированием, лицензированием, таможенным режимом.

Риск потери деловой репутации

В связи с тем, что ПАО «КМЗ» своевременно выполняет свои финансовые и иные обязательства перед контрагентами и иными лицами, риск потери деловой репутации отсутствует. Одним из ключевых конкурентных преимуществ, определяющих устойчивые позиции ПАО «КМЗ» на рынках сбыта, является доверие клиентов к высокому качеству продукции, устойчивому финансовому положению, надежности поставок и ответственному подходу при осуществлении предприятием своей деятельности.

Стратегические риски

ПАО «КМЗ» оценивает риски, связанные с принятием решений по стратегическим направлениям деятельности, как минимальные в связи с устойчивым положением на рынке, обусловленным, в том числе, конкурентным преимуществом Общества перед более крупными предприятиями отрасли, по сравнению с которыми Общество имеет возможность быстро перенастраивать оборудование на выполнение заказов малых и средних объемов в широком диапазоне марок чугуна.

ПАО «КМЗ» также оценивает риски отсутствия или обеспечения в неполном объеме необходимыми финансовыми, материально-техническими, людскими ресурсами и организационными мерами (управленческими решениями) как незначительные.

Риски, связанные с деятельностью ПАО «КМЗ»

Риски, связанные с деятельностью ПАО «КМЗ», которые могут в значительной степени повлиять на его финансово-хозяйственную деятельность, практически отсутствуют:

– ПАО «КМЗ» не участвует в судебных процессах, которые могут оказать существенное влияние на его деятельность;

– риски, связанные с невозможностью продлить действие лицензий на ведение основных видов деятельности ПАО «КМЗ», отсутствуют;

– ПАО «КМЗ» не несет ответственность по долгам третьих лиц, которые могут оказать существенное влияние на его деятельность;

– ПАО «КМЗ» имеет многолетнюю историю и большой опыт работы в сфере основной деятельности, надежные связи с поставщиками и покупателями продукции.

Состав совета директоров Общества, включая информацию об изменениях в составе совета директоров, имевших место в отчетном году

Совет директоров Общества в соответствии с его Уставом состоит из 9 членов.

В период с 01.01.2022 г. по 24.06.2022 г. в Обществе действовал совет директоров в составе:

1. Акимов Игорь Владимирович
2. Иванов Алексей Витальевич
3. Иванов Виталий Константинович
4. Иванов Евгений Витальевич
5. Лобода Юрий Геннадьевич
6. Киреев Сергей Владимирович
7. Малахов Олег Геннадьевич
8. Урванцев Михаил Леонидович
9. Пятигоров Евгений Викторович

После проведения годового общего собрания акционеров 24.06.2022 г. состав совета директоров изменился:

1. Иванов Алексей Витальевич
2. Иванов Виталий Константинович
3. Иванов Евгений Витальевич
4. Киреев Сергей Владимирович
5. Лобода Юрий Геннадьевич
6. Малахов Олег Геннадьевич
7. Урванцев Михаил Леонидович

Очередное годовое собрание акционеров будет проведено в июне 2023 года.

Краткие биографические данные и информация о владении акциями Общества членов совета директоров:

| № п/п | Ф.И.О., год рождения, последнее место работы и должность, сведения об образовании, иные краткие биографические данные | Владение акциями Общества |
|--------------|--|----------------------------------|
| 1 | Иванов Алексей Витальевич, 1969 г.р., радиоинженер по специальности «Радиотехнические средства», Киевское высшее инженерное радиотехническое училище ПВО им. Маршала авиации Покрышкина А.И., 1991 г. | нет |
| 2 | Иванов Виталий Константинович, 1949 г.р., Свердловский горный институт им В.В. Вахрушева по специальности «горный инженер-механик», 1972 год | нет |
| 3 | Иванов Евгений Витальевич, 1972 г.р., инженер по специальности «Технология высокоэффективных процессов обработки», Московский государственный технический университет им. Н.Э. Баумана, 1995 г; Специализация «Финансы и кредит», Московский финансово-экономический институт, 1997 г. | нет |

| № п/п | Ф.И.О., год рождения, последнее место работы и должность, сведения об образовании, иные краткие биографические данные | Владение акциями Общества |
|-------|--|---------------------------|
| 4 | Киреев Сергей Владимирович, 1956 г.р., образование высшее юридическое, высшее экономическое. Окончил Высшую школу МВД СССР, Высший институт банковского дела. Работал в области права, безопасности, управления. | нет |
| 5 | Лобода Юрий Геннадьевич, 1967 г.р., радиоинженер по специальности «Радиолокационные средства», КВИРТУ ПВО, 1990г.; управление проектами, курс «РМВОК» Управление проектами. Менеджер предприятия, управление производством – Степень MBA «Управление производством» Московская международная высшая школа бизнеса МИРБИС, 2007 г. | нет |
| 6 | Малахов Олег Геннадьевич, 1978 г.р., Белорусская Государственная политехническая академия, специальность "экономика и управление научными исследованиями и проектированием производства". До 2002г. работал на производстве в сфере экономики и маркетинга (последняя должность - зам. директора), в Белорусской Промышленной Ассоциации (начальник отдела). С 2002г. преимущественные сферы деятельности – управленческая и консалтинговая. С сентября 2006 г. – в ПАО «КМЗ». | нет |
| 7 | Урванцев Михаил Леонидович, 1969 г.р., экономист по специальности «Экономика и управление», Московский коммерческий университет, 1994 г. | нет |

В течение отчетного года члены совета директоров не совершали сделок по приобретению или отчуждению акций Общества.

Сведения о лице, занимающем должность единоличного исполнительного органа Общества и членах коллегиального исполнительного органа Общества

Управляющая организация – Общество с ограниченной ответственностью «Саткинский инвестиционный холдинг», ОГРН 1047796106412.

Коллегиальный исполнительный орган не предусмотрен Уставом Общества.

Критерии определения и размер вознаграждения (компенсации расходов) лица, занимающего должность единоличного исполнительного органа Общества и каждого члена совета директоров Общества или общий размер вознаграждения всех этих лиц, выплаченного ли выплачиваемого по результатам отчетного года

Членам совета директоров, не занимавшим в отчетный период оплачиваемые должности в Обществе, вознаграждений (компенсации расходов) либо иных денежных средств не выплачивалось, так как Уставом и Положениями об органах управления Общества не предусмотрены указанные выплаты.

Сведения о соблюдении Обществом Кодекса корпоративного поведения

Корпоративное управление в Обществе построено на принципах наиболее полного соблюдения и обеспечения прав акционеров, предусмотренных законодательством и нормативными документами Общества. Для практической реализации процедур корпоративного управления в Обществе действует специальное подразделение – отдел акционерной собственности, – ведущее постоянный прием акционеров по всем вопросам, связанным с владением акциями Общества.

Акционеры Общества обеспечены надежными и эффективными способами учета прав собственности на акции.

Акционеры имеют право участвовать в управлении Обществом путем принятия решений по наиболее важным вопросам деятельности Общества на общем собрании акционеров.

Акционеры имеют возможность свободного и необременительного доступа к информации об Обществе, в том числе о финансовом положении Общества, о результатах его деятельности, об управлении Обществом, о крупных акционерах Общества, о существенных фактах, затрагивающих его финансово-хозяйственную деятельность, а также о сведениях, которые могут оказать существенное влияние на стоимость ценных бумаг акционерного общества.

Общество соблюдает стандарты раскрытия информации, установленные для эмитентов ценных бумаг. В соответствии с этими требованиями Общество раскрывает информацию путем ее опубликования в лентах информационных агентств, на сайте в сети Интернет, в периодической печати.

Для обеспечения эффективной деятельности в Обществе разграничены компетенция, права и обязанности органов управления.

Совет директоров осуществляет стратегическое управление деятельностью Общества и эффективный контроль деятельности исполнительного органа.

Едиличный исполнительный орган(ЕИО) осуществляет текущее руководство финансово-хозяйственной деятельностью Общества, основанной на принципах текущего и перспективного планирования, бюджетирования, минимизации издержек и рисков, целевой и функциональной оптимизации.

При осуществлении управления деятельностью Общества ЕИО учитывает интересы третьих лиц, в том числе кредиторов Общества, государства и муниципального образования, на территории которого находится Общество.

Органы управления Общества содействуют заинтересованности работников Общества в его эффективной работе.

В Обществе действует система эффективного контроля над финансово-хозяйственной деятельностью.

Оценка соблюдения принципов корпоративного управления, закрепленных Кодексом корпоративного управления, за 2022 год произведена Обществом самостоятельно.

Процедура проведения Обществом самостоятельной оценки соблюдения принципов корпоративного управления, закрепленных Кодексом корпоративного управления, включает в себя:

1. Формирование рабочей группы для организации проведения самооценки (рабочая группа состоит из работников отдела акционерной собственности).

2. Подготовка и рассылка опросных листов директорам по направлениям и, выборочно, специалистам предприятия. Опросные листы составляются путем перечисления критериев оценки по интервальной 10-балльной шкале. Базовыми критериями являются: руководство, политика и стратегия, кадровая политика, использование ресурсов, организация процессов, удовлетворение потребностей клиентов, удовлетворение потребностей персонала. Каждый из базовых критериев разбивается на подкритерии, по каждому из которых оценка производится также по 10-балльной шкале, с последующим определением интегральной оценки по каждому критерию путем суммирования оценок по каждому подкритерию, входящему в состав данного критерия, и деления полученного результата на количество подкритериев данного критерия.
3. Формирование таблицы оценок деятельности Общества по предложенным критериям.
4. Определение областей для улучшения.